

A woman with long blonde hair is sitting on a white, illuminated platform with a black frame. She is wearing a black, long-sleeved, form-fitting dress and blue tights. She is also wearing black high-heeled shoes with buckles. She is looking towards the camera with a slight smile. The background is a warm, orange-brown color.

selene

meias

janeiro a junho

ÍNDICE

03 bebê

36 infantil

68 feminino

116 masculino

156 composição

164 tabela informativa de tamanhos

TECNOLOGIA





1 PAR | INDIVIDUAL BEBÊ



540 MARFIM

675 AZUL CÉU

833 ROSA RETRÔ



LANÇAMENTO

1170.001 TAM. R: 0 A 5 MESES

COM SOLA ATOALHADA



500 BRANCO

663 AZUL CLARO

712 VERDE OLIVA

841 ROSA CHÁ

955 AMARELO
MANTEIGA



LANÇAMENTO

1175.001 TAM. R: 0 A 5 MESES

COM VIÉS

LANÇAMENTO



550 PRETO

675 AZUL CÉU

838 ROSA



1021.001 TAM. R: 0 A 5 MESES



1 PAR | INDIVIDUAL COM RENDA E APLIQUE



998 ROSA



999 BRANCO

1095.001 TAM. R: 0 A 5 MESES



COM FECHO E BOTÃO



500 BRANCO



550 PRETO



692 LILÁS CLARO



824 ROSA CLARO



850 VERMELHO

1001.001 TAM. R: 0 A 5 MESES

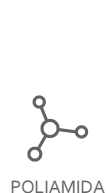


POLIAMIDA



500 BRANCO

1520.001 TAM. R: 0 A 5 MESES
TAM. 0: CALÇADOS 17 A 20
TAM. 1: CALÇADOS 21 A 24



1 PAR | INDIVIDUAL
COM VIÉS E LAÇO



COM
APLIQUE



838 BRANCO/ROSA 885 ROSA CHÁ

1022.001 TAM. R: 0 A 5 MESES

COM STRASS E LAÇO



500 BRANCO

550 PRETO

824 ROSA CLARO



849 ROSÊ

850 VERMELHO

1003.001 TAM. R: 0 A 5 MESES



COM
APLIQUE



ATOALHADA

COM RENDA E LAÇO



RECÉM-NASCIDO



500 BRANCO

838 ROSA

1075.001 TAM. R: 0 A 5 MESES



COM
APLIQUE



ATOALHADA



1 PAR | INDIVIDUAL



500 MARFIM

501 ROSA NUDE/MARFIM



500 AZUL CÉU/PALHA

501 AREIA

1040.001

TAM. R: 0 A 5 MESES

ATOALHADA

1040.002

TAM. R: 0 A 5 MESES



500 BRANCO

664 AZUL CLARO

824 ROSA CLARO

1065.002

TAM. R: 0 A 5 MESES



MODAL



MODAL



COM APLIQUE



POLIAMIDA



FESTA

999 SORTIDAS

1650.001

TAM. R: 0 A 5 MESES

TAM. 0: CALÇADOS 17 A 20

TAM. 1: CALÇADOS 21 A 24

BEBÊ. 9

1 PAR | INDIVIDUAL



500 PÊSSEGO

501 BRANCO/
VERDE CLARO

502 BRANCO

503 ROSA CHÁ

1000.001 TAM. R: 0 A 5 MESES



500 BRANCO

501 MARFIM/
AZUL ÍNDIGO

502 BRANCO/
AZUL CÉU

503 AREIA

1000.002 TAM. R: 0 A 5 MESES



JOELHEIRA COM ANTIDERRAPANTE

COM
ANTIDERRAPANTE



617 AZUL CÉU/AMARELO BEBÊ

837 MARFIM/AMARELO BEBÊ

1050.005 TAM. 0: 5 A 12 MESES



ATOALHADA



ANTIDERRAPANTE

1 PAR | INDIVIDUAL
MEIA + LUVINHA



MEIA + LUVINHA

998 AMARELO BEBÊ
1006.001 TAM. R: 0 A 5 MESES



MEIA + LUVINHA

999 ROSA CLARO



MEIA + LUVINHA

998 VERDE SECO
1006.002 TAM. R: 0 A 5 MESES



MEIA + LUVINHA

999 MARROM



MEIA COM JOELHEIRA COM ANTIDERRAPANTE



COM ANTIDERRAPANTE NO JOELHO E SOLA

500 VERDE ÁGUA/MARROM
1070.001 TAM. 0: 5 A 12 MESES



501 KAKI/VERDE MILITAR



1 PAR | INDIVIDUAL



500 BRANCO

541 MARFIM

583 CINZA MESCLA

664 AZUL CLARO

675 AZUL CÉU



824 ROSA CLARO

825 ROSA CHÁ

826 ROSA



1320.001 TAM. R: 0 A 5 MESES
TAM. 0: CALÇADOS 17 A 20
TAM. 1: CALÇADOS 21 A 24

COM TEXTURA

LANÇAMENTO



500 BRANCO

501 BRANCO



POLIAMIDA



COM TEXTURA



1645.001 TAM. 0: CALÇADOS 17 A 20
TAM. 1: CALÇADOS 21 A 24

1 PAR | INDIVIDUAL
SAPATILHA COM VIÉS E ANTIDERRAPANTE



500 ROSA CHÁ

501 PRETO



838 ROSA



SOLA COM
ANTIDERRAPANTE

1395.001 TAM. 0: CALÇADOS 17 A 20
TAM. 1: CALÇADOS 21 A 24

SAPATILHA COM VIÉS E ANTIDERRAPANTE



501 VERDE FOLHA



502 AZUL CÉU



550 PRETO



SOLA COM
ANTIDERRAPANTE

1385.002 TAM. 0: CALÇADOS 17 A 20
TAM. 1: CALÇADOS 21 A 24

BEBÊ. 13

1 PAR | INDIVIDUAL



500 VERDE CLARO

503 ROSA CHÁ

505 MARFIM

506 LÍLAS CLARO

1340.001 TAM. 0: CALÇADOS 17 A 20
TAM. 1: CALÇADOS 21 A 24



500 AZUL CLARO

501 MARROM

502 AREIA

506 VERDE FOLHA

1300.001 TAM. 0: CALÇADOS 17 A 20
TAM. 1: CALÇADOS 21 A 24



1 PAR | INDIVIDUAL
MEIA COM ANTIDERRAPANTE



500 ROSA RETRÔ



501 MELANCIA



502 ROSA NUDE



SOLA COM
ANTIDERRAPANTE

1330.001 TAM. 0: CALÇADOS 17 A 20
TAM. 1: CALÇADOS 21 A 24

MEIA COM ANTIDERRAPANTE



500 AZUL ÍNDIGO



501 MARFIM/MARROM



502 BEGE/GRAFITE



SOLA COM
ANTIDERRAPANTE

1310.001 TAM. 0: CALÇADOS 17 A 20
TAM. 1: CALÇADOS 21 A 24

BEBÊ. 15

1 PAR | INDIVIDUAL

ATOALHADA



ATOALHADA



500 VERDE ÁGUA/VERDE OLIVA



501 ROSA RETRÔ/ROSA CHÁ

1610.001 TAM. 0: CALÇADOS 17 A 20
TAM. 1: CALÇADOS 21 A 24

ATOALHADA



ATOALHADA



500 VERDE FOLHA/MARROM



501 AZUL ÍNDIGO/AZUL CÉU

1620.001 TAM. 0: CALÇADOS 17 A 20
TAM. 1: CALÇADOS 21 A 24

1 PAR | INDIVIDUAL
MEIA 3/4 COM TEXTURA E LAÇO



500 BRANCO

501 MARFIM

502 ROSA CLARO

504 PRETO

NOVA COR

1630.001 TAM. 0: CALÇADOS 17 A 20
TAM. 1: CALÇADOS 21 A 24



COM
APLIQUE

3/4

LANÇAMENTO



550 PRETO

825 ROSA CHÁ

849 ROSÊ

1635.001 TAM. 0: CALÇADOS 17 A 20
TAM. 1: CALÇADOS 21 A 24

BEBÊ. 17



MEIA-CALÇA
SEM DESENHO



500 BRANCO

551 PRETO

786 MARFIM

826 ROSA BEBÊ

9000.002 TAM. R: 0 A 5 MESES
TAM. O: 5 A 12 MESES
TAM. B: 1 A 2 ANOS




COM DESENHO



742 VERDE FOLHA

9003.001 TAM. R: 0 A 5 MESES
TAM. O: 5 A 12 MESES
TAM. B: 1 A 2 ANOS



BEBÊ. 19

MEIA-CALÇA
COM DESENHO E TEXTURA



540 MARFIM

694 ROSA CHÁ

9000.002 TAM. R: 0 A 5 MESES
TAM. O: 5 A 12 MESES
TAM. B: 1 A 2 ANOS



COM TEXTURA



550 PRETO

823 ROSA NUDE

9004.001 TAM. R: 0 A 5 MESES
TAM. O: 5 A 12 MESES
TAM. B: 1 A 2 ANOS





KIT | 3 PARES
RECÉM-NASCIDO



996
ROSA NUDE
BRANCO
ROSÉ



997 COM TEXTURA
BRANCO
ROSA CHÁ
ROSA



999
MARFIM
ROSA RETRÔ
ROSA CHÁ

1150.001 TAM. R: 0 A 5 MESES

3 PARES

KIT | 3 PARES
RECÉM-NASCIDO



997

BRANCO/CINZA MESCLA
CINZA ESCURO/BRANCO
CINZA MESCLA/CINZA ESCURO



998

VERDE FOLHA
BRANCO/VERDE OLIVA
VERDE ÁGUA/AREIA



999

PALHA
BRANCO
AREIA

3 PARES

1150.002

TAM. R: 0 A 5 MESES

BEBÊ. 23

KIT | 3 PARES
RECÉM-NASCIDO



997
VERDE SECO
VERDE CHÁ
BRANCO



998
MARFIM/AZUL ÍNDIGO
BRANCO
BRANCO/AZUL CÉU



999
AREIA
MARFIM
VERDE OLIVA

1020.001 TAM. R: 0 A 5 MESES



3 PARES

KIT | 3 PARES
RECÉM-NASCIDO



997
ROSA RETRÔ
BRANCO
ROSA CHÁ



998
VERDE CLARO
BRANCO
BRANCO/VERDE CLARO



999
PÊSSEGO
MARFIM
BRANCO

1030.001 TAM. R: 0 A 5 MESES

3 PARES

BEBÊ. 25

KIT | 3 PARES
RECÉM-NASCIDO

LANÇAMENTO



997
BRANCO
PALHA
CINZA MESCLA



998
ROSA CHÁ
BRANCO
ROSA NUDE



999
AZUL CÉU
AZUL CLARO
BRANCO

3 PARES

1160.001 TAM. R: 0 A 5 MESES

KIT | 3 PARES

SAPATILHA



996
ROSA CLARO
BRANCO
ROSA BALA



997
MARROM
PALHA
AREIA


PONTOS DE
TRANSPIRAÇÃO



998
BRANCO
BRANCO
BRANCO



999
BRANCO
CINZA MESCLA
PRETO

3 PARES

1930.001 TAM. 0: CALÇADOS 17 A 20
TAM. 1: CALÇADOS 21 A 24

BEBÊ. 27

KIT | 3 PARES

SAPATILHA

LANÇAMENTO



997
BRANCO
CINZA MESCLA
PRETO

1365.001 TAM. 0: CALÇADOS 17 A 20
TAM. 1: CALÇADOS 21 A 24



3 PARES

LANÇAMENTO



998
BRANCO/ROSA FLUOR
BRANCO/AMARELO LIMA
BRANCO/LILÁS CLARO



3 PARES



999
BRANCO/AZUL
BRANCO/OCEANO
BRANCO/ROYAL

1375.001 TAM. 0: CALÇADOS 17 A 20
TAM. 1: CALÇADOS 21 A 24

KIT | 3 PARES

CANO CURTO



992

BRANCO
BRANCO
BRANCO



PONTOS DE
TRANSPIRAÇÃO

993

ROSA
ROSA CHÁ
PALHA



994

AZUL CÉU
MARFIM
AZUL CLARO



3 PARES

999

BRANCO
CINZA MESCLA
PRETO

1940.001 TAM. 0: CALÇADOS 17 A 20
TAM. 1: CALÇADOS 21 A 24

BEBÊ. 29

KIT | 3 PARES
BEBÊ



996
ROSA RETRÔ
MARFIM
VERDE ÁGUA



997 COM TEXTURA
MARFIM
ROSA CHÁ
ROSA NUDE



998
ROSA CLARO
LAVANDA
AMARELO MANTEIGA



999
ROSA CHÁ
VERDE ÁGUA
MARFIM

3 PARES

1360.001 TAM. 0: CALÇADOS 17 A 20
TAM. 1: CALÇADOS 21 A 24

KIT | 3 PARES

BEBÊ



996
BRANCO
CINZA MESCLA
CINZA ESCURO



997
VERDE FOLHA
BRANCO
MARROM



998
AZUL CÉU
BRANÇO
AZUL ÍNDIGO



999
MARROM/MARFIM
MARFIM
AREIA

3 PARES

1360.002 TAM. 0: CALÇADOS 17 A 20
TAM. 1: CALÇADOS 21 A 24

BEBÊ. 31

KIT | 3 PARES

RECÉM-NASCIDO AO BEBÊ



994*

MARINHO
AZUL ÍNDIGO
AZUL CÉU



996*

BRANCO
CINZA MESCLA
PRETO



998

ROSA CLARO
BRANCO
BRANCO

3 PARES

1355.001 TAM. R: 0 A 5 MESES
TAM. 0: CALÇADOS 17 A 20*
TAM. 1: CALÇADOS 21 A 24*

KIT | 3 PARES
RECÉM-NASCIDO AO BEBÊ



995*
ROSA
ROSA CHÁ
MARFIM



997
BRANCO
BRANCO
BRANCO



999
AZUL CLARO
BRANCO
BRANCO

3 PARES

1355.001 TAM. R: 0 A 5 MESES
TAM. 0: CALÇADOS 17 A 20*
TAM. 1: CALÇADOS 21 A 24*

BEBÊ. 33

KIT | 3 PARES

BEBÊ



997

MARROM
VERDE FOLHA
VERDE OLIVA



998

AZUL CÉU
BRANÇO
AZUL ÍNDIGO



999

BRANCO/MARINHO
CINZA MESCLA
MARINHO

3 PARES

1451.001 TAM. 0: CALÇADOS 17 A 20
TAM. 1: CALÇADOS 21 A 24

KIT | 3 PARES

BEBÊ



997

ROSA NUDE
BRANCO
ROSA CHÁ/ROSA RETRÔ



998

AZUL CLARO
LILÁS CLARO
BRANCO



999

MARFIM/ROSA
BRANCO
ROSA

3 PARES

1451.002 TAM. 0: CALÇADOS 17 A 20
TAM. 1: CALÇADOS 21 A 24

BEBÊ. 35



infantil





1 PAR | INDIVIDUAL
SAPATILHA INVISÍVEL



500 BRANCO



550 PRETO



583 CINZA MESCLA



2130.001 TAM. 2: CALÇADOS 25 A 28
TAM. 3: CALÇADOS 29 A 34

SAPATILHA



500 BRANCO



550 PRETO



583 CINZA MESCLA

2070.273 TAM. 1: CALÇADOS 21 A 24
TAM. 2: CALÇADOS 25 A 28
TAM. 3: CALÇADOS 29 A 34

SAPATILHA | SOLA ANTIDERRAPANTE



550 PRETO

LANÇAMENTO

2385.001 TAM. 2: CALÇADOS 25 A 28
TAM. 3: CALÇADOS 29 A 34



POLIAMIDA



SOLA COM
ANTIDERRAPANTE



SOLA
ATOALHADA

SAPATILHA | SOLA ATOALHADA



500 BRANCO



550 PRETO



600 MARINHO



824 ROSA



SOLA
ATOALHADA



2140.001 TAM. 2: CALÇADOS 25 A 28
TAM. 3: CALÇADOS 29 A 34

INFANTIL. 39

1 PAR | INDIVIDUAL FESTA



999 SORTIDAS



COM
APLIQUE



POLIAMIDA

1655.001 TAM. 2: CALÇADOS 25 A 28
TAM. 3: CALÇADOS 29 A 34

CANO BAIXO | SOLA ATOALHADA



500 BRANCO

550 PRETO

601 MARINHO MÉDIO

841 ROSA CHÁ

2145.001 TAM. 2: CALÇADOS 25 A 28
TAM. 3: CALÇADOS 29 A 34



SOLA
ATOALHADA

CANO ALTO | CANELADA



500 BRANCO

550 PRETO

2040.370 TAM. 1: CALÇADOS 21 A 24
TAM. 2: CALÇADOS 25 A 28
TAM. 3: CALÇADOS 29 A 34

1 PAR | INDIVIDUAL
TAMANHO 2 E 3



500 BRANCO



1525.001 TAM. 2: CALÇADOS 25 A 28
TAM. 3: CALÇADOS 29 A 34

MEIA CANELADA | POLIAMIDA



500 BRANCO

550 PRETO

5010.002 TAM. 2: CALÇADOS 25 A 28
TAM. 3: CALÇADOS 29 A 34
TAM. 5: CALÇADOS 34 A 38

JUVENIL | TAMANHO 5



500 BRANCO

550 PRETO

5055.001 TAM. 5: CALÇADOS 34 A 38

INFANTIL. 41

1 PAR | INDIVIDUAL
SAPATILHA COM VIÉS E ANTIDERRAPANTE



500 MARINHO



502 MELANCIA



550 PRETO



2950.001 TAM. 2: CALÇADOS 25 A 28
TAM. 3: CALÇADOS 29 A 34



ATOALHADA



SOLA COM
ANTIDERRAPANTE

SAPATILHA COM VIÉS E ANTIDERRAPANTE



550 VERDE MILITAR



551 PRETO



583 MARINHO



2955.001 TAM. 2: CALÇADOS 25 A 28
TAM. 3: CALÇADOS 29 A 34



ATOALHADA



SOLA COM
ANTIDERRAPANTE

CANO BAIXO | COM FRUFRU **LANÇAMENTO**



500 ROSA RETRÔ



501 PRETO



502 LAVANDA



503 ROSA CHÁ



2390.001 TAM. 2: CALÇADOS 25 A 28
TAM. 3: CALÇADOS 29 A 34

PESSOA COM AUTISMO

1 PAR | INDIVIDUAL
CANO ALTO



500 BRANCO/VERMELHO



501 BRANCO/TURQUESA



2120.001 TAM. 2: CALÇADOS 25 A 28
TAM. 3: CALÇADOS 29 A 34
TAM. 5: CALÇADOS 34 A 38

O QUEBRA-CABEÇA REPRESENTA A PESSOA COM TEA (TRANSTORNO DO ESPECTRO AUTISTA), OU A PESSOA RESPONSÁVEL POR ALGUÉM COM AUTISMO.

DEFICIÊNCIA OCULTA



500 VERDE



501 BRANCO



2120.002 TAM. 2: CALÇADOS 25 A 28
TAM. 3: CALÇADOS 29 A 34
TAM. 5: CALÇADOS 34 A 38

O GIRASSOL É, DE FORMA SEGURA, A IDENTIFICAÇÃO DE PESSOAS COM DEFICIÊNCIAS OCULTAS.

1 PAR | INDIVIDUAL

CANO ALTO



500 GRAFITE

501 VERDE
MILITAR/
MARROM

504 PRETO

505 BRANCO/
VERDE
FOLHA

506 AZUL ÍNDIGO/
MARINHO

2000.001

TAM. 2: CALÇADOS 25 A 28
TAM. 3: CALÇADOS 29 A 34



CANO ALTO



500 ROSA CHÁ

502 MARFIM

503 LAVANDA

505 ROSA RETRÔ

506 PRETO

2010.001

TAM. 2: CALÇADOS 25 A 28
TAM. 3: CALÇADOS 29 A 34





CANO ALTO



SOLA
ATOALHADA



500 AMARELO
MANTEIGA

501 MELANCIA

2610.001 TAM. 2: CALÇADOS 25 A 28
TAM. 3: CALÇADOS 29 A 34

CANO ALTO



SOLA
ATOALHADA



500 MARINHO/VERDE 501 GRAFITE/AZUL ÍNDIGO

2620.001 TAM. 2: CALÇADOS 25 A 28
TAM. 3: CALÇADOS 29 A 34

INFANTIL. 45



1 PAR | INDIVIDUAL
MEIA 3/4 | COM APLIQUE LACINHO



500 PRETO



COM
APLIQUE



501 PALHA



2150.001 TAM. 2: CALÇADOS 25 A 28
TAM. 3: CALÇADOS 29 A 34

1 PAR | INDIVIDUAL
3/4 | COM TEXTURA



501 ROSA CHÁ



502 MARFIM



504 ROSA NUDE



2180.001 TAM. 2: CALÇADOS 25 A 28
TAM. 3: CALÇADOS 29 A 34

3/4

LANÇAMENTO



540 MARFIM



550 PRETO



849 ROSÊ



2185.001 TAM. 2: CALÇADOS 25 A 28
TAM. 3: CALÇADOS 29 A 34

1 PAR | INDIVIDUAL
3/4



500 ROSA NUDE



501 MARFIM/
AZUL CÉU



502 VERMELHO/
TURQUESA



504 ROSA CHÁ/
MARFIM



2100.001 TAM. 2: CALÇADOS 25 A 28
TAM. 3: CALÇADOS 29 A 34



500 BRANCO



501 ROSA RETRÔ



2250.001 TAM. 2: CALÇADOS 25 A 28
TAM. 3: CALÇADOS 29 A 34

5/8

INFANTIL. 49

KIT | 3 PARES
SAPATILHA



995
MARROM
PALHA
AREIA



996
LAVANDA
VERDE CLARO
ROSA CLARO



PONTOS DE
TRANSPIRAÇÃO



997
BRANCO



998
PRETO



999
BRANCO
CINZA MESCLA
PRETO

3 PARES

2930.001 TAM. 2: CALÇADOS 25 A 28
TAM. 3: CALÇADOS 29 A 34

KIT | 3 PARES
SAPATILHA

LANÇAMENTO

3 PARES



996
PRETO
BRANCO
GRAFITE



997
MARINHO
AZUL ÍNDIGO
AZUL CÉU



998
ROSA CHÁ
ROSA RETRÔ
ROSÉ



2380.001 TAM. 2: CALÇADOS 25 A 28
TAM. 3: CALÇADOS 29 A 34



998
BRANCO/PINK FLUOR
BRANCO/LILÁS
BRANCO/LARANJA
CÍTRICO



999
BRANCO/MARINHO
BRANCO/ROYAL
BRANCO/AZUL CLARO

2355.001 TAM. 2: CALÇADOS 25 A 28
TAM. 3: CALÇADOS 29 A 34

LANÇAMENTO

3 PARES

INFANTIL. 51

KIT | 3 PARES
SAPATILHA



994
PRETO



998
BRANCO
CINZA MESCLA
PRETO



999
BRANCO



3 PARES

2270.001 TAM. 1: CALÇADOS 21 A 24
TAM. 2: CALÇADOS 25 A 28
TAM. 3: CALÇADOS 29 A 34



998
MARINHO
AZUL ÍNDIGO
AZUL CÉU

3 PARES



999
VERDE
CINZA MESCLA
MARINHO



2305.001 TAM. 2: CALÇADOS 25 A 28
TAM. 3: CALÇADOS 29 A 34



* LUREX

998
ROSA CLARO*
BRANCO
VERDE CLARO



999
BRANCO/ROSA RETRÔ
ROSA CHÁ
MARFIM

3 PARES

2315.001 TAM. 2: CALÇADOS 25 A 28
TAM. 3: CALÇADOS 29 A 34

KIT | 3 PARES
SAPATILHA | TAMANHO 5



999
GRAFITE/PRETO MESCLA
BRANCO
CINZA MESCLA/GRAFITE



5145.001 TAM. 5: CALÇADOS 34 A 38

3 PARES

SAPATILHA | TAMANHO 5

LANÇAMENTO



998
PRETO



999
BRANCO
GRAFITE
PRETO



5155.001 TAM. 5: CALÇADOS 34 A 38

3 PARES

KIT | 3 PARES
CANO CURTO | TAMANHO 5



994
MARINHO
CINZA MESCLA
PRETO



996
BRANCO



3 PARES

5061.001 TAM. 5: CALÇADOS 34 A 38

CANO ALTO | TAMANHO 5



999
PRETO
GRAFITE
BRANCO



LANÇAMENTO

3 PARES

5160.001 TAM. 5: CALÇADOS 34 A 38

INFANTIL. 55

KIT | 3 PARES
CANO CURTO



991
ROSA / MARFIM / ROSA CHÁ



992
MARINHO / AZUL ÍNDIGO / AZUL CÉU



995
PRETO



996
BRANCO



999
BRANCO / CINZA MESCLA / PRETO



2940.001 TAM. 2: CALÇADOS 25 A 28
TAM. 3: CALÇADOS 29 A 34

3 PARES

KIT | 3 PARES
CANO BAIXO



998
LAVANDA
VERDE CLARO
MARFIM



999
ROSA CHÁ
BRANCO
AMARELO BEBÊ



2365.001 TAM. 2: CALÇADOS 25 A 28
TAM. 3: CALÇADOS 29 A 34

LANÇAMENTO
3 PARES



998
BRANCO
ROSA CHÁ
ROSÊ

LANÇAMENTO
3 PARES

CANO ALTO



2360.001 TAM. 2: CALÇADOS 25 A 28
TAM. 3: CALÇADOS 29 A 34

INFANTIL. 57



KIT | 3 PARES
CANO ALTO



997
ROSA NUDE
BRANCO
VERDE CHÁ



998 **TEXTURA**
ROSA CLARO
LILÁS CLARO
MARFIM



999
BRANCO
AZUL CLARO
ROSA CLARO

3 PARES

2451.002 TAM. 2: CALÇADOS 25 A 28
TAM. 3: CALÇADOS 29 A 34

INFANTIL. 59

KIT | 3 PARES
CANO ALTO



997
BRANCO/AZUL ÍNDIGO
AZUL CÉU/MARINHO
AZUL ÍNDIGO/AZUL CÉU



998
PALHA/MARROM
AREIA/MARROM
MARROM



999
PRETO
GRAFITE MESCLA
GRAFITE

3 PARES

2451.001 TAM. 2: CALÇADOS 25 A 28
TAM. 3: CALÇADOS 29 A 34

KIT | 3 PARES
CANO ALTO



994
PRETO



996
BRANCO / CINZA MESCLA / PRETO



997
BRANCO

2370.001 TAM. 2: CALÇADOS 25 A 28
TAM. 3: CALÇADOS 29 A 34

3 PARES



MEIA CANELADA | ALGODÃO



999
BRANCO

5320.001 TAM. 2: CALÇADOS 25 A 28
TAM. 3: CALÇADOS 29 A 34
TAM. 5: CALÇADOS 34 A 38

3 PARES



INFANTIL. 61

MEIA-CALÇA

ARRASTÃO



○ 500 BRANCO

● 550 PRETO

9220.001

TAM. P M G EG



INVERNO | FIO 80



○ 500 BRANCO

● 550 PRETO

● 786 MARFIM

● 825 ROSA CLARO

9555.002

TAM. P M G EG



ALGODÃO



MEIA-CALÇA

COM TEXTURA | FIO 40



- 500 BRANCO
- 824 ROSA

9510.001
TAM. B P M G



OPACA | FIO 40

- 500 BRANCO
- 550 PRETO
- 841 ROSA CHÁ
- 849 ROSÊ

9570.001
TAM. P M G EG

MEIA-CALÇA

BALLET JAZZ | FIO 40



- 500 BRANCO
- 550 PRETO
- 788 NATURAL
- 824 ROSA

9580.002

TAM. P M G EG



COM ABERTURA | FIO 40



- 500 BRANCO
- 550 PRETO
- 788 NATURAL
- 824 ROSA

9585.002

TAM. P M G EG



MEIA-CALÇA

FESTA | FIO 20



○ 500 BRANCO

9590.001

TAM. B P M

BÁSICA | FIO 20



○ 500 BRANCO

● 550 PRETO

● 787 NATURAL CLARO*

● 824 ROSA

9600.001

TAM. B P *M *G *EG

MEIA-CALÇA

ALGODÃO | FIO 80



● 550 PRETO

9560.002
TAM. P M G



ALGODÃO

ALGODÃO | FIO 80



● 849 ROSÊ

9560.002
TAM. P M G







ALGODÃO

MEIA-CALÇA

CANELADA | FIO 70



-  500 BRANCO
-  550 PRETO
-  823 ROSA NUDE
-  824 ROSA

9500.002
TAM. B P M G





feminino

1 PAR | INDIVIDUAL
SAPATILHA SUPER INVISÍVEL



500 BRANCO

550 PRETO

770 NUDE



7340.003 TAM. 5: CALÇADOS 34 A 38

SAPATILHA INVISÍVEL COM FIO DE SILICONE ANTI DESLIZANTE



NOVA COR

NOVA COR

NOVA COR

500 BRANCO

550 PRETO

885 ROSA
NUDE

894 PALHA

895 MOCHA
MOUSSE

COM FIO DE SILICONE
ANTI DESLIZANTE

7760.003 TAM. 5: CALÇADOS 34 A 38

SAPATILHA INVISÍVEL



500 BRANCO

550 PRETO

583 CINZA
MESCLA



7030.001 TAM. 5: CALÇADOS 34 A 39

1 PAR | INDIVIDUAL
SAPATILHA



500 BRANCO

550 PRETO

583 CINZA
MESCLA



4000.001

TAM. 5: CALÇADOS 34 A 39

TAM. 6: CALÇADOS 39 A 43

LANÇAMENTO



500 BRANCO

550 PRETO

4659.001

TAM. 5: CALÇADOS 34 A 39



PONTOS DE
TRANSPIRAÇÃO



POLIAMIDA



FAIXA
ELÁSTICA

SAPATILHA



SAPATILHA | PERFORMANCE



500 BRANCO

540 MARFIM

550 PRETO

849 ROSÊ

4655.001

TAM. 5: CALÇADOS 34 A 39



SOLA
ATOALHADA



FAIXA
ELÁSTICA



FEMININO. 71

1 PAR | INDIVIDUAL
SAPATILHA COM ANTIDERRAPANTE



550 PRETO



4010.001 TAM. 5: CALÇADOS 34 A 39
4010.002 TAM. 6: CALÇADOS 39 A 43

SAPATILHA

LANÇAMENTO



501 BRANCO/
VERDE FLUOR 550 PRETO/
PINK FLUOR
4651.001 TAM. 5: CALÇADOS 34 A 39

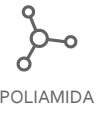


SAPATILHA

LANÇAMENTO



683 LAVANDA 953 AMARELO LIMA
4855.001 TAM. 5: CALÇADOS 34 A 39



CANO CURTO



500 BRANCO 550 PRETO 583 CINZA
MESCLA
7240.002 TAM. 5: CALÇADOS 34 A 39



LANÇAMENTO

1 PAR | INDIVIDUAL
CANO CURTO



500 BRANCO

550 PRETO

849 ROSÉ



SOLA
ATOALHADA



4652.001 TAM. 5: CALÇADOS 34 A 39

CANO CURTO | PERFORMANCE



500 BRANCO

540 MARFIM

550 PRETO

841 ROSA CHÁ



SOLA
ATOALHADA



FAIXA
ELÁSTICA



4665.001 TAM. 5: CALÇADOS 34 A 39

LANÇAMENTO



550 PRETO

895 MOCHA MOUSSE

MEIA DEDO

7390.001 TAM. 5: CALÇADOS 34 A 39

MEIA DEDO



FEMININO. 73

1 PAR | INDIVIDUAL
CANO LONGO



500 BRANCO

550 PRETO



7020.001 TAM. 5: CALÇADOS 34 A 39

ANATÔMICA | SEM PUNHO



500 BRANCO

550 PRETO



7725.001 TAM. 5: CALÇADOS 34 A 39



LANÇAMENTO

1 PAR | INDIVIDUAL
CANO ALTO | SOLA ATOALHADA



500 BRANCO



550 PRETO



885 ROSA NUDE



SOLA
ATOALHADA

4653.001 TAM. 5: CALÇADOS 34 A 39

TREKKING



598 PRETO MESCLA



796 KAKI MESCLA



ATOALHADA

4025.003 TAM. 5: CALÇADOS 34 A 39
TAM. 6: CALÇADOS 39 A 43

FEMININO. 75



1 PAR | INDIVIDUAL
CANO MÉDIO | AERÓBICO



500 BRANCO

550 PRETO



NOVA COR

NOVA COR



NOVA TEXTURA



748 VERDE ÁGUA

895 MOCHA MOUSSE

4910.001 TAM. 5: CALÇADOS 34 A 39



ATOALHADA

FEMININO. 77

1 PAR | INDIVIDUAL
INVERNO



INVERNO

550 PRETO

7544.001 TAM. 5: CALÇADOS 34 A 39

3/4 INVERNO



INVERNO

550 PRETO

7001.001 TAM. 5: CALÇADOS 34 A 39

3/4 ALGODÃO | COM ELASTANO



NOVA COR



ALGODÃO

500 BRANCO

550 PRETO

885 ROSA NUDE

7005.001 TAM. 5: CALÇADOS 34 A 39



3/4 ALGODÃO | COM TEXTURA



550 PRETO



TEXTURA



883 BURGUNDY



TEXTURA



ALGODÃO

7017.001 TAM. 5: CALÇADOS 34 A 39

FEMININO. 79



1 PAR | INDIVIDUAL
SAPATILHA | COM ANTIDERRAPANTE



501 PRETO



517 ROSÊ



518 AZUL CÉU



SOLA COM
ANTIDERRAPANTE



ATOALHADA

7780.001 TAM. 5: CALÇADOS 34 A 38

SAPATILHA | COM VIÉS E ANTIDERRAPANTE



500 AZUL CÉU



501 ROSA CHÁ



502 PRETO



503 BURGUNDY



504 VERDE OLIVA



505 MOCHA MOUSSE



SOLA COM
ANTIDERRAPANTE



ATOALHADA



550 PRETO



600 MARINHO



800 PINK ESCURO

7850.003 TAM. 5: CALÇADOS 34 A 39

1 PAR | INDIVIDUAL
SAPATILHA | PERFORMANCE



PONTOS DE
TRANSPIRAÇÃO



SOLA
ATOALHADA



FAIXA
ELÁSTICA



500 LAVANDA

501 PALHA

502 AZUL CÉU

4780.003 TAM. 5: CALÇADOS 34 A 39

SAPATILHA | *COM TEXTURA



*500 VERDE ÁGUA

*501 ROSA CHÁ

*502 BRANCO



*503 ROSA NUDE

504 MARFIM

505 BRANCO/AZUL CLARO

7060.001 TAM. 5: CALÇADOS 34 A 39



1 PAR | INDIVIDUAL
CANO BAIXO



500 BRANCO/AZUL CÉU



501 BRANCO/CINZA MESCLA



502 BRANCO/ROSA PÓ



SOLA
ATOALHADA



FAIXA
ELÁSTICA

4660.001 TAM. 5: CALÇADOS 34 A 39

SOQUETE | COM TEXTURA



500 PRETO



501 ROSA CHÁ



502 ROSÊ



503 PALHA



504 VERDE ÁGUA



7040.001 TAM. 5: CALÇADOS 34 A 39

SOQUETE



500 BRANCO



503 ROSA



504 ROSA
RETRÔ



505 MOCHA
MOUSSE



506 MARFIM



507 MELANCIA

7450.001 TAM. 5: CALÇADOS 34 A 39



1 PAR | INDIVIDUAL
CANO LONGO | *COM TEXTURA



500 PRETO



*501 MOCHA
MOUSSE



*502 ROSA CHÁ



503 MARFIM



*505 VERDE OLIVA



506 PALHA



*507 MARFIM/ROSÉ



1 PAR | INDIVIDUAL
CANO LONGO | ATOALHADA



INVERNO



ATOALHADA



500 MARFIM

501 ROSÊ

7610.001 TAM. 5: CALÇADOS 34 A 39

CANO LONGO | SOLA ATOALHADA

LANÇAMENTO



INVERNO



SOLA
ATOALHADA



500 ROSA RETRÔ/
ROSA CHÁ

501 PALHA/AZUL CÉU

7612.001 TAM. 5: CALÇADOS 34 A 39



813 PINK FLUOR/
BRANCO



941 LARANJA
CÍTRICO/BRANCO



POLIAMIDA

4965.001 TAM. 5: CALÇADOS 34 A 39

CICLISTA



550 PRETO



683 LAVANDA



FAIXA
ELÁSTICA



ETIQUETA
REFLETIVA



POLIAMIDA

4975.001 TAM. 5: CALÇADOS 34 A 39



1 PAR | INDIVIDUAL
CANO LONGO | STREET



568 PRETO



712 VERDE OLIVA



849 ROSÊ



955 AMARELO
MANTEIGA

4955.001 TAM. 5: CALÇADOS 34 A 39

3/4 COMPRESSÃO



550 PRETO/BRANCO



685 ULTRA VIOLETA/BRANCO



812 PINK FLUOR/BRANCO

4750.002 TAM. 5: CALÇADOS 34 A 39



POLIAMIDA



COMPRESSÃO

FEMININO. 89

KIT | 3 PARES
SAPATILHA INVISÍVEL



998 PRETO

7766.001 TAM. 5: CALÇADOS 34 A 38



999 BRANCO

3 PARES

SAPATILHA

LANÇAMENTO



998 ROSÊ / ROSA NUDE / PALHA

4657.001 TAM. 5: CALÇADOS 34 A 39



999 BRANCO / PRETO / MOCHA MOUSSE

3 PARES

SAPATILHA INVISÍVEL



998 PRETO / ROSA NUDE



999 VERDE ÁGUA / ROSA CHÁ



2 PARES

4805.001 TAM. 5: CALÇADOS 34 A 39

KIT | 3 PARES
SAPATILHA INVISÍVEL



996 PALHA / MARINHO / BURGUNDY



997 BRANCO



998 PRETO



999 BRANCO / CINZA MESCLA / PRETO

4825.001 TAM. 5: CALÇADOS 34 A 39

3 PARES

SAPATILHA INVISÍVEL



997 PRETO



998 BRANCO



999 BRANCO / CINZA MESCLA / PRETO

7730.001 TAM. 5: CALÇADOS 34 A 39

3 PARES

FEMININO. 91

KIT | 3 PARES
SAPATILHA | TAMANHO 5 E 6



995 PRETO



996
BRANCO
CINZA MESCLA
PRETO



999
BRANCO



3 PARES

4001.006 TAM. 5: CALÇADOS 34 A 39
TAM. 6: CALÇADOS 39 A 43

LANÇAMENTO

KIT | 2 PARES
SAPATILHA



998
BRANCO/AZUL CLARO
BRANCO/AMARELO BEBÊ

999
BRANCO/ROSA CHÁ
BRANCO/LAVANDA

4656.001 TAM. 5: CALÇADOS 34 A 39

2 PARES



997
MARFIM/LARANJA CÍTRICO
BRANCO/AMARELO LIMA
ROSA CHÁ/ROSA FLUOR

998
BRANCO/ROSA CLARO
BRANCO/VERDE ÁGUA
BRANCO/LILÁS CLARO

SAPATILHA



4790.001 TAM. 5: CALÇADOS 34 A 39

3 PARES

FEMININO. 93

KIT | 3 PARES
CANO CURTO



993
LILÁS CLARO
BRANCO
AZUL CÉU



994
VERDE ÁGUA
MARFIM
ROSA CHÁ



996
PRETO
PRETO
PRETO



997
BRANCO
BRANCO
BRANCO



999
BRANCO
CINZA MESCLA
PRETO


PONTOS DE
TRANSPIRAÇÃO



3 PARES

4835.001 TAM. 5: CALÇADOS 34 A 39

KIT | 3 PARES
CANO CURTO

NOVA COR



996
ROSA CHÁ
ROSA NUDE
ROSÊ



997
PRETO
PRETO
PRETO



998
BRANCO
CINZA MESCLA
PRETO



999
BRANCO
BRANCO
BRANCO



3 PARES

7245.001 TAM. 5: CALÇADOS 34 A 39

FEMININO. 95



LANÇAMENTO

KIT | 2 PARES
CANO CURTO



998
PALHA
ROSA RETRÔ



999
BRANCO
PRETO

4654.001 TAM. 5: CALÇADOS 34 A 39



2 PARES

FEMININO. 97

KIT | 2 PARES
SAPATILHA INVISÍVEL



*LUREX

998 BRANCO / AMARELO MANTEIGA*

*LUREX



999 ROSA NUDE* / MOCHA MOUSSE

7380.001 TAM. 5: CALÇADOS 34 A 39

2 PARES

SAPATILHA



*LUREX

996* MARFIM / MOCHA MOUSSE / MARROM



997 MELANCIA / BRANCO / ROSADO



998 BRANCO



999 VERDE ÁGUA / MARFIM / ROSA NUDE

7360.001 TAM. 5: CALÇADOS 34 A 39

3 PARES

KIT | 2 PARES
CANO BAIXO | COM TEXTURA



998 ROSA CHÁ / BRANCO



999 MARFIM / AZUL CLARO



4658.001 TAM. 5: CALÇADOS 34 A 39

2 PARES



998 BRANCO



999 BRANCO

4952.001 TAM. 5: CALÇADOS 34 A 39

CANO CURTO



ATOALHADA

3 PARES
FEMININO. 99

KIT | 3 PARES
SOQUETE | COM TEXTURA



995
PALHA
VERDE ÁGUA
VERDE OLIVA



996*
BRANCO
ROSA CHÁ
ROSA RETRÔ

*LUREX



997
AZUL CLARO
BRANCO
LAVANDA

3 PARES

KIT | 3 PARES
SOQUETE | COM TEXTURA



998
MOCHA MOUSSE
ROSA NUDE
PALHA



999*
ROSA CLARO
BRANCO
MARFIM

* LUREX

3 PARES

KIT | 3 PARES
SOQUETE



997
MELANCIA
BRANCO
ROSA



998
ROSA METRÔ
BRANCO
MOCHA MOUSSE



999
MARFIM
BRANCO
AZUL CÉU

3 PARES

KIT | 3 PARES
CANO LONGO | COM TEXTURA



998
BRANCO
VERDE CLARO
ROSA RETRÔ



999*
ROSA NUDE
PALHA
PRETO

*LUREX

3 PARES

7795.001 TAM. 5: CALÇADOS 34 A 39

FEMININO. 103



POÁ | FIO 15



● 550 PRETO

9920.001
TAM. P M G EG



FINÍSSIMA | FIO 10



● 788 NATURAL

9720.001
TAM. P M G EG



ARRASTÃO



● 550 PRETO

9980.002
TAM. P M G EG



CLÁSSICA | FIO 15



- 500 BRANCO
- 550 PRETO*
- 596 FUMÊ
- 776 MARROM
- 787 NATURAL CLARO
- 788 NATURAL*
- 789 TABACO
- 790 CASTANHO
- 791 PÓ DE ARROZ

9020.001
TAM. P M G EG

9120.001
TAM. XG*



OPACA | FIO 40



- 500 BRANCO
- 550 PRETO*
- 576 GRAFITE
- 600 MARINHO
- 776 MARROM
- 791 PÓ DE ARROZ
- 850 VERMELHO
- 883 BURGUNDY

9650.001
TAM. P M G EG

9655.001
TAM. XG*



DEDINHOS | FIO 15



- 787 NATURAL CLARO
- 788 NATURAL
- 789 TABACO

9805.002
TAM. P M G EG

ELASTANO | FIO 15



- 550 PRETO
- 787 NATURAL CLARO
- 788 NATURAL
- 789 TABACO

9765.002
TAM. P M G EG



INVERNO | FIO 80



- 550 PRETO
- 750 MARROM



INVERNO

9830.002
TAM. P M G GG

OPACA | FIO 80



- 550 PRETO

9930.002
TAM. P M G EG

7/8 | COM RENDA



- 500 BRANCO
- 550 PRETO
- 850 VERMELHO

9630.001 TAMANHO ÚNICO

7/8 | SEM RENDA



- 500 BRANCO
- 550 PRETO
- 788 NATURAL
- 850 VERMELHO

9007.001 TAMANHO ÚNICO

7/8 | ARRASTÃO



- 500 BRANCO
- 550 PRETO
- 850 VERMELHO

9680.001 TAMANHO ÚNICO

GOLA ALTA | FIO 40

SEGUNDA PELE | FIO 40



● 550 PRETO



○ 500 BRANCO
● 550 PRETO
● 791 PÓ DE ARROZ

9900.001
TAMANHO ÚNICO

9100.001
TAMANHO ÚNICO

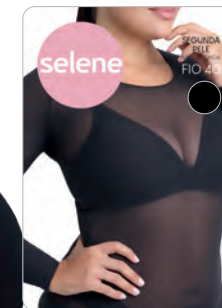
MANGA CURTA | FIO 40

SEGUNDA PELE | FIO 40

LANÇAMENTO



● 550 PRETO



● 550 PRETO

9170.001
TAMANHO ÚNICO

9110.001
TAM. XG



COM SHORTS MODELADOR | FIO 15

LANÇAMENTO



- 550 PRETO
- 788 NATURAL

9750.001
TAM. P M G EG



SAPATILHA DEDINHOS | FIO 40



- 788 NATURAL

9065.001
TAMANHO ÚNICO

2 PARES

TRANSFORME SUA MEIA-CALÇA EM SHORTS MODELADOR:

NOSSA MEIA-CALÇA FOI CRIADA PARA OFERECER ELEGÂNCIA E CONFORTO DURANTE TODA A SUA VIDA ÚTIL E, QUANDO CHEGAR O MOMENTO DE DEIXÁ-LA IR, CONTINUE COM O NOSSO SHORTS MODELADOR, QUE LEVANTA BUMBUM, COMPRIME A BARRIGA E REDUZ O CULOTE.

CORTE COM UMA TESOURA A MEIA-CALÇA NA ALTURA DA BARRA, NA MARCAÇÃO DA LINHA TRACEJADA.

REMOVA COM CUIDADO TODO O TECIDO.

AJUSTE O SHORTS MODELADOR AO CORPO, E ESTÁ PRONTO.



1. CINTURA COM AJUSTE PERFEITO.
2. FAIXA DE COMPRESSÃO MÉDIA PARA AFINAR A CINTURA.
3. CINTA PARA COMPRESSÃO DA BARRIGA.
4. FUNDELO DE ALGODÃO.
5. CINTA PARA LEVANTAR O BUMBUM.



SAPATILHA | FIO 40



- 550 PRETO
- 788 NATURAL

9055.001
TAMANHO ÚNICO

2 PARES

SOQUETE | FIO 15



- 500 BRANCO
- 550 PRETO
- 596 FUMÊ
- 787 NATURAL CLARO
- 788 NATURAL
- 789 TABACO

9870.001
TAMANHO ÚNICO



3/4 TRANSPARENTE | FIO 15



- 500 BRANCO
- 550 PRETO
- 596 FUMÊ
- 776 MARROM
- 787 NATURAL CLARO
- 788 NATURAL
- 790 CASTANHO

9040.001
TAMANHO ÚNICO

SOQUETE OPACA | FIO 40



- 550 PRETO
- 791 PÓ DE ARROZ

9070.001
TAMANHO ÚNICO



3/4 OPACA | FIO 40



- 550 PRETO
- 791 PÓ DE ARROZ

9050.001
TAMANHO ÚNICO



masculino

1 PAR | INDIVIDUAL
SAPATILHA INVÍVEL



500 BRANCO

550 PRETO



8760.001 TAM. 6: CALÇADOS 39 A 42

1 PAR | INDIVIDUAL
SAPATILHA



500 BRANCO

550 PRETO

583 CINZA MESCLA



4000.001 TAM. 5: CALÇADOS 34 A 39
TAM. 6: CALÇADOS 39 A 43

SAPATILHA COM ANTIDERRAPANTE | PILATES



550 PRETO

4400.002 TAM. 6: CALÇADOS 39 A 43

SAPATILHA | PERFORMANCE



500 BRANCO

550 PRETO

695 AZUL ÍNDIGO



4380.001 TAM. 6: CALÇADOS 39 A 43

SAPATILHA INVÍVEL | TAMANHO 6 E 7



500 BRANCO

550 PRETO

583 CINZA MESCLA

647 AZUL JEANS



8060.016 TAM. 6: CALÇADOS 39 A 43
TAM. 7: CALÇADOS 44 A 48



575 GRAFITE

579 CINZA

4255.001 TAM. 6: CALÇADOS 39 A 43

SAPATILHA | ESPORTE



MASCULINO. 119

1 PAR | INDIVIDUAL
SAPATILHA COM ANTIDERRAPANTE



550 PRETO

4010.001 TAM. 5: CALÇADOS 34 A 39

4010.002 TAM. 6: CALÇADOS 39 A 43



1 PAR | INDIVIDUAL
CANO MÉDIO | TAMANHO 6 E 7



500 BRANCO

550 PRETO

583 CINZA MESCLA

4160.001 TAM. 6: CALÇADOS 39 A 43
TAM. 7: CALÇADOS 44 A 48



CANO CURTO | PERFORMANCE



500 BRANCO

550 PRETO

575 GRAFITE

647 AZUL JEANS

4360.002 TAM. 6: CALÇADOS 39 A 43



CANO LONGO

CANO CURTO



500 BRANCO

550 PRETO

4085.002 TAM. 6: CALÇADOS 39 A 43



500 BRANCO

550 PRETO

4080.002 TAM. 6: CALÇADOS 39 A 43



1 PAR | INDIVIDUAL
SAPATILHA | PERFORMANCE



742 VERDE FOLHA

766 MARRON ESCURO

894 PALHA



4390.002 TAM. 6: CALÇADOS 39 A 43

1 PAR | INDIVIDUAL
CANO CURTO



500 BRANCO

550 PRETO



4335.001 TAM. 6: CALÇADOS 39 A 43 **LANÇAMENTO**

SAPATILHA | ESPORTE

LANÇAMENTO



575 GRAFITE

742 VERDE FOLHA



4475.001 TAM. 6: CALÇADOS 39 A 43

CANO CURTO



550 PRETO

575 GRAFITE

766 MARRON ESCURO



4345.001 TAM. 6: CALÇADOS 39 A 43 **LANÇAMENTO**

CANO BAIXO



500 BRANCO/CINZA

550 PRETO/BRANCO

583 CINZA MESCLA/BRANCO



4330.001 TAM. 6: CALÇADOS 39 A 43 **LANÇAMENTO**

CANO LONGO



550 PRETO

583 CINZA MESCLA

600 MARINHO



4081.002 TAM. 6: CALÇADOS 39 A 43

1 PAR | INDIVIDUAL
CANO ALTO
LANÇAMENTO



500 BRANCO/CINZA MESCLA

4458.001 TAM. 6: CALÇADOS 39 A 43



550 PRETO/GRAFITE MESCLA

4458.001 TAM. 6: CALÇADOS 39 A 43



FAIXA ELÁSTICA



SOLA ATOALHADA

CANO LONGO | TAMANHO 5 E 6

saúde
CONFORTO



500 BRANCO

6301.001 TAM. 5: CALÇADOS 34 A 39
TAM. 6: CALÇADOS 39 A 43

PUNHO NÃO APERTA

PONTEIRA CONFORTÁVEL SEM COSTURA



ATOALHADA

1 PAR | INDIVIDUAL
CANO 3/4

saúde
CONFORTO



550 PRETO

6096.002 TAM. 6: CALÇADOS 39 A 43

ATIVA CIRCULAÇÃO



COMPRESSÃO



POLIAMIDA

TREKKING



598 PRETO MESCLA

4025.003 TAM. 5: CALÇADOS 34 A 39
TAM. 6: CALÇADOS 39 A 43



796 KAKI MESCLA



ATOALHADA

saúde
CONFORTO



550 PRETO

6303.001 TAM. 6: CALÇADOS 39 A 43

PUNHO NÃO APERTA



767 KAKI

PONTEIRA CONFORTÁVEL SEM COSTURA

CANO LONGO | ALGODÃO SEM ELÁSTICO





742 VERDE FOLHA



751 MARROM



768 AREIA



883 BURGUNDY

1 PAR | INDIVIDUAL
CICLISTA



550 PRETO



575 GRAFITE



FAIXA ELÁSTICA



POLIAMIDA



ETIQUETA REFLETIVA

4295.001 TAM. 6: CALÇADOS 39 A 43



CANO LONGO | ESPORTE



575 GRAFITE/LARANJA



738 VERDE FLUOR/PRETO



POLIAMIDA

4290.001 TAM. 6: CALÇADOS 39 A 43

3/4 COMPRESSÃO



551 PRETO/CINZA ESCURO



695 AZUL ÍNDIGO/PRETO



COMPRESSÃO POLIAMIDA

4260.002 TAM. 6: CALÇADOS 39 A 43

1 PAR | INDIVIDUAL
CANO MÉDIO | SOLA ANTIDERRAPANTE



500 BRANCO/PRETO

550 PRETO/BRANCO

615 ROYAL/BRANCO

4395.001 TAM. 6: CALÇADOS 39 A 43

1 PAR | INDIVIDUAL
MEIÃO | 3 TAMANHOS



4171.006

MEIÃO | SOLA ANTIDERRAPANTE



500 BRANCO

550 PRETO

615 ROYAL

4195.001 TAM. 6: CALÇADOS 39 A 43

MEIÃO | PERFORMANCE



4165.001

KIT | 3 PARES
SAPATILHA INVISÍVEL



998
PRETO
PRETO
PRETO



999
BRANCO
BRANCO
BRANCO

8766.001 TAM. 6: CALÇADOS 39 A 42



3 PARES

KIT | 3 PARES
SAPATILHA INVISÍVEL



994
PRETO



999
BRANCO / CINZA MESCLA / PRETO

8065.001 TAM. 6: CALÇADOS 39 A 43



997
BRANCO



3 PARES

SAPATILHA | SOLA ATOALHADA



3 PARES

999
BRANCO/MESCLA
CINZA MESCLA/PRETO
PRETO/GRAFITE

4320.001 TAM. 6: CALÇADOS 39 A 43

SAPATILHA | TAMANHO 5 E 6



995
PRETO



999
BRANCO
4001.006 TAM. 5: CALÇADOS 34 A 39
TAM. 6: CALÇADOS 39 A 43



996
BRANCO / CINZA MESCLA / PRETO



3 PARES

MASCULINO. 133

KIT | 3 PARES
SAPATILHA INVISÍVEL



996
MARINHO
BRANCO
AZUL ÍNDIGO



3 PARES

KIT | 3 PARES
CANO CURTO



992
MARROM
PALHA
AREIA



993
MARINHO
BRANCO
AZUL ÍNDIGO



997
BRANCO



994
PRETO
BRANCO
GRAFITE



996
PRETO



998
PRETO



999
BRANCO
CINZA MESCLA
PRETO



997
BRANCO



999
BRANCO
CINZA MESCLA
PRETO

3 PARES

4210.001 TAM. 6: CALÇADOS 39 A 43



PONTOS DE
TRANSPIRAÇÃO

4220.001 TAM. 6: CALÇADOS 39 A 43



PONTOS DE
TRANSPIRAÇÃO

MASCULINO. 135

KIT | 3 PARES
CANO CURTO



999
BRANCO

4185.001 TAM. 6: CALÇADOS 39 A 43



ATOALHADA

3 PARES

KIT | 3 PARES
CANO LONGO



998
PRETO

4090.001 TAM. 6: CALÇADOS 39 A 43



ATOALHADA

3 PARES

KIT | 6 PARES
CANO CURTO



998
2 BRANCO
2 CINZA MESCLA
2 PRETO

4285.001 TAM. 6: CALÇADOS 39 A 43



SOLA
ATOALHADA

6 PARES



999
BRANCO



ATOALHADA

3 PARES



LANÇAMENTO

KIT | 2 PARES
SAPATILHA | SOLA ATOALHADA



998 MARROM / PALHA



999 BRANCO / PRETO



2 PARES

4325.001 TAM. 6: CALÇADOS 39 A 43



LANÇAMENTO

PROTECTOR DE TÊNIS



998 PRETO / PALHA



999 AZUL CÉU / MARINHO



2 PARES

4385.001 TAM. 6: CALÇADOS 39 A 43



LANÇAMENTO

KIT | 3 PARES
SAPATILHA



998 GRAFITE / VERDE FOLHA / PALHA



999 BRANCO / MARINHO / PRETO

4457.001 TAM. 6: CALÇADOS 39 A 43

3 PARES

MASCULINO. 139

KIT | 3 PARES
SAPATILHA | SOLA ATOALHADA



996
BRANCO
CINZA MESCLA
PRETO



997
PRETO



999
PRETO/GRAFITE MESCLA
BRANCO/CINZA MESCLA
CINZA MESCLA/GRAFITE MESCLA

4310.002 TAM. 6: CALÇADOS 39 A 43

3 PARES



SOLA ATOALHADA



FAIXA ELÁSTICA

LANÇAMENTO



998
BRANCO/AZUL ÍNDIGO
MARINHO/AZUL ÍNDIGO



999
MARRON/AREIA
PALHA/AREIA

4375.001 TAM. 6: CALÇADOS 39 A 43

LANÇAMENTO



998
GRAFITE
VERDE FOLHA



999
BRANCO
PRETO

4340.001 TAM. 6: CALÇADOS 39 A 43

KIT | 2 PARES
CANO BAIXO



SOLA ATOALHADA

2 PARES

CANO CURTO



SOLA ATOALHADA

2 PARES

MASCULINO. 141

KIT | 3 PARES
CANO CURTO



993
MARINHO
CINZA MESCLA
PRETO



ATOALHADA

998
PRETO
PRETO
PRETO



KIT | 3 PARES
CANO CURTO



996
BRANCO
BRANCO
BRANCO



999
BRANCO
CINZA MESCLA
PRETO



4230.001 TAM. 6: CALÇADOS 39 A 43

3 PARES

997
BRANCO
MARINHO
PRETO



4084.001 TAM. 6: CALÇADOS 39 A 43


3 PARES

998
BRANCO
CINZA MESCLA
PRETO



ATOALHADA

4365.001 TAM. 6: CALÇADOS 39 A 43



3 PARES

MASCULINO. 143

KIT | 3 PARES
CANO CURTO



NOVA COR

997
PRETO
PRETO
PRETO



ATOALHADA



998
BRANCO
BRANCO
BRANCO



999
CINZA MESCLA
BRANCO
PRETO

4355.001 TAM. 6: CALÇADOS 39 A 43

3 PARES



503
BRANCO
BRANCO
BRANCO

KIT | 3 PARES
CANO LONGO



ATOALHADA



506
CINZA MESCLA
MARINHO
PRETO



513
BRANCO
MARINHO
PRETO

4082.003 TAM. 6: CALÇADOS 39 A 43

3 PARES

MASCULINO. 145



social

1 PAR | INDIVIDUAL
CASUAL



550 PRETO 600 MARINHO 750 CAFÉ

8010.046 TAM. 6: CALÇADOS 39 A 43



1 PAR | INDIVIDUAL
ALGODÃO PENTEADO



550 PRETO 600 MARINHO 750 CAFÉ 775 CASTOR

8006.001 TAM. 6: CALÇADOS 39 A 43



ALGODÃO



CASUAL



550 PRETO 600 MARINHO 750 CAFÉ

8010.047 TAM. 6: CALÇADOS 39 A 43



ANATÔMICA | SEM PUNHO



550 PRETO 575 GRAFITE 750 CAFÉ

8025.001 TAM. 6: CALÇADOS 39 A 43



SEM PUNHO



MASCULINO. 149

1 PAR | INDIVIDUAL
FIO ESCÓCIA



550 PRETO 750 CAFÉ

8910.004 TAM. 6: CALÇADOS 39 A 43



ALGODÃO



1 PAR | INDIVIDUAL
MICROFIBRA



550 PRETO 575 GRAFITE 750 CAFÉ

3400.002 TAM. 6: CALÇADOS 39 A 43



POLIAMIDA



MODAL



500 BRANCO 550 PRETO 575 GRAFITE 600 MARINHO 750 CAFÉ

8350.001 TAM. 6: CALÇADOS 39 A 43



MODAL



INVERNO



550 PRETO 597 GRAFITE

8462.003 TAM. 6: CALÇADOS 39 A 43



INVERNO



1 PAR | INDIVIDUAL
CLÁSSICA

1 PAR | INDIVIDUAL
CLÁSSICA



500 BRANCO 550 PRETO 575 GRAFITE 580 CINZA 600 MARINHO

500 BRANCO 550 PRETO 575 GRAFITE 580 CINZA 600 MARINHO



750 CAFÉ 767 KAKI

3030.001
TAM. 6: CALÇADOS 37 A 44



POLIAMIDA



750 CAFÉ 767 KAKI

3000.780
TAM. 6: CALÇADOS 37 A 44



POLIAMIDA



550 PRETO 575 GRAFITE 600 MARINHO 750 CAFÉ



POLIAMIDA

3000.200 TAM. 6: CALÇADOS 37 A 44



550 PRETO* 647 AZUL JEANS 750 CAFÉ



COR 550 PRETO
DISPONÍVEL NO
TAMANHO 7

8050.300 TAM. 6: CALÇADOS 39 A 43
*TAM. 7: CALÇADOS 44 A 48

CASUAL

KIT | 3 PARES
CASUAL

997
PRETO
PRETO
PRETO



ALGODÃO
+
POLIÉSTER



3 PARES

8500.001 TAM. 6: CALÇADOS 39 A 43

KIT | 3 PARES
CLÁSSICA



995
GRAFITE / PRETO / PRETO



996
PRETO / PRETO / PRETO

997
PRETO
PRETO
PRETO



ALGODÃO
+
POLIAMIDA



3 PARES

999
CASTOR
CAFÉ
PRETO



ALGODÃO
+
POLIAMIDA



3 PARES

8500.300 TAM. 6: CALÇADOS 39 A 43



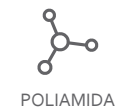
997
CAFÉ / MARINHO / PRETO



999
PRETO / CAFÉ / KAKI

3 PARES

3033.001 TAM. 6: CALÇADOS 37 A 44



POLIAMIDA

COMPOSIÇÃO

RECÉM-NASCIDO

1000.001	COR 500: 60% ALGODÃO, 35% POLIAMIDA, 3% ELASTANO, 2% OUTRA FIBRA. COR 501: 64% ALGODÃO, 31% POLIAMIDA, 3% ELASTANO, 2% OUTRA FIBRA. COR 502: 52% ALGODÃO, 43% POLIAMIDA, 3% ELASTANO, 2% OUTRA FIBRA. COR 503: 55% ALGODÃO, 40% POLIAMIDA, 3% ELASTANO, 2% OUTRA FIBRA.	10
1000.002	COR 500: 52% ALGODÃO, 43% POLIAMIDA, 3% ELASTANO, 2% OUTRA FIBRA. OUTRAS CORES: 60% ALGODÃO, 35% POLIAMIDA, 3% ELASTANO, 2% OUTRA FIBRA.	10
1001.001	80% ALGODÃO, 14% POLIAMIDA, 3% ELASTANO, 3% OUTRA FIBRA.	06
1003.001	80% ALGODÃO, 14% POLIAMIDA, 3% ELASTANO, 3% OUTRA FIBRA.	07
1006.001	62% ALGODÃO, 33% POLIAMIDA, 3% ELASTANO, 2% OUTRA FIBRA.	11
1006.002	62% ALGODÃO, 33% POLIAMIDA, 3% ELASTANO, 2% OUTRA FIBRA.	11
1020.001	KIT 997: 56% ALGODÃO, 39% POLIAMIDA, 3% ELASTANO, 2% OUTRA FIBRA. KITS 998/999: 60% ALGODÃO, 35% POLIAMIDA, 3% ELASTANO, 2% OUTRA FIBRA.	24
1021.001	67% ALGODÃO, 30% POLIAMIDA, 3% ELASTANO.	04
1022.001	COR 838: 50% ALGODÃO, 47% POLIAMIDA, 3% ELASTANO. COR 885: 56% ALGODÃO, 41% POLIAMIDA, 3% ELASTANO.	07
1030.001	KIT 997: 60% ALGODÃO, 35% POLIAMIDA, 3% ELASTANO, 2% OUTRA FIBRA. KIT 998: 64% ALGODÃO, 31% POLIAMIDA, 3% ELASTANO, 2% OUTRA FIBRA. KIT 999: 56% ALGODÃO, 39% POLIAMIDA, 3% ELASTANO, 2% OUTRA FIBRA.	25
1040.001	COR 500: 81% ALGODÃO, 14% POLIAMIDA, 3% ELASTANO, 2% OUTRA FIBRA. COR 501: 75% ALGODÃO, 20% POLIAMIDA, 3% ELASTANO, 2% OUTRA FIBRA.	09
1040.002	COR 500: 75% ALGODÃO, 20% POLIAMIDA, 3% ELASTANO, 2% OUTRA FIBRA. COR 501: 81% ALGODÃO, 14% POLIAMIDA, 3% ELASTANO, 2% OUTRA FIBRA.	09
1050.005	76% ALGODÃO, 19% POLIAMIDA, 3% ELASTANO, 2% OUTRA FIBRA.	10
1065.002	57% MODAL, 40% POLIAMIDA, 3% ELASTANO.	09
1070.001	63% ALGODÃO, 32% POLIAMIDA, 3% ELASTANO, 2% OUTRA FIBRA.	11
1075.001	84% ALGODÃO, 13% POLIAMIDA, 3% ELASTANO.	07
1095.001	MEIA: 84% ALGODÃO, 13% POLIAMIDA, 3% ELASTANO. FAIXA: 78% POLIAMIDA, 22% ELASTANO.	06
1150.001	KITS 996/999: 60% ALGODÃO, 35% POLIAMIDA, 3% ELASTANO, 2% OUTRA FIBRA. KIT 997: 67% ALGODÃO, 28% POLIAMIDA, 3% ELASTANO, 2% OUTRA FIBRA.	22
1150.002	KIT 997: MEIA CINZA ESCURO/BRANCO: 71% ALGODÃO, 24% POLIAMIDA, 3% ELASTANO, 2% OUTRA FIBRA. OUTRAS: 65% ALGODÃO, 22% POLIAMIDA, 10% POLIÉSTER, 3% ELASTANO. KITS 998/999: 58% ALGODÃO, 37% POLIAMIDA, 3% ELASTANO, 2% OUTRA FIBRA.	23
1160.001	KIT 997: MEIA CINZA MESCLA: 63% ALGODÃO, 24% POLIAMIDA, 10% POLIÉSTER, 3% ELASTANO. OUTRAS: 71% ALGODÃO, 24% POLIAMIDA, 3% ELASTANO, 2% OUTRA FIBRA. KITS 998/999: 71% ALGODÃO, 24% POLIAMIDA, 3% ELASTANO, 2% OUTRA FIBRA.	26
1170.001	74% ALGODÃO, 21% POLIAMIDA, 3% ELASTANO, 2% OUTRA FIBRA.	04
1175.001	74% ALGODÃO, 21% POLIAMIDA, 3% ELASTANO, 2% OUTRA FIBRA.	04

BEBÊ

1300.001	53% ALGODÃO, 43% POLIAMIDA, 3% ELASTANO, 1% OUTRA FIBRA.	14
1310.001	COR 500: 60% ALGODÃO, 36% POLIAMIDA, 3% ELASTANO, 1% OUTRA FIBRA. CORES 501/502: 67% ALGODÃO, 29% POLIAMIDA, 3% ELASTANO, 1% OUTRA FIBRA.	15
1320.001	CORES 500/541/664/675/824/825/826: 74% ALGODÃO, 20% POLIAMIDA, 3% ELASTANO, 3% OUTRA FIBRA. COR 583: 67% ALGODÃO, 20% POLIAMIDA, 10% POLIÉSTER, 3% ELASTANO.	12
1330.001	CORES 500/502: 60% ALGODÃO, 36% POLIAMIDA, 3% ELASTANO, 1% OUTRA FIBRA. COR 501: 63% ALGODÃO, 33% POLIAMIDA, 3% ELASTANO, 1% OUTRA FIBRA.	15
1340.001	CORES 500/506: 60% ALGODÃO, 36% POLIAMIDA, 3% ELASTANO, 1% OUTRA FIBRA. CORES 503/505: 65% ALGODÃO, 31% POLIAMIDA, 3% ELASTANO, 1% OUTRA FIBRA.	14
1355.001	KITS 994/995/997/998/999: 74% ALGODÃO, 20% POLIAMIDA, 3% ELASTANO, 3% OUTRA FIBRA. KIT 996: MEIA CINZA MESCLA: 67% ALGODÃO, 20% POLIAMIDA, 10% POLIÉSTER, 3% ELASTANO. OUTRAS: 74% ALGODÃO, 20% POLIAMIDA, 3% ELASTANO, 3% OUTRA FIBRA.	32/33
1360.001	KIT 996: 60% ALGODÃO, 35% POLIAMIDA, 3% ELASTANO, 2% OUTRA FIBRA. KIT 997: 66% ALGODÃO, 29% POLIAMIDA, 3% ELASTANO, 2% OUTRA FIBRA. KIT 998: 56% ALGODÃO, 39% POLIAMIDA, 3% ELASTANO, 2% OUTRA FIBRA. KIT 999: 55% ALGODÃO, 38% POLIAMIDA, 3% ELASTANO, 2% OUTRA FIBRA.	30
1360.002	KIT 996: MEIA CINZA MESCLA: 57% ALGODÃO, 30% POLIAMIDA, 10% POLIÉSTER, 3% ELASTANO. OUTRAS: 65% ALGODÃO, 30% POLIAMIDA, 3% ELASTANO, 2% OUTRA FIBRA. KIT 997: 55% ALGODÃO, 40% POLIAMIDA, 3% ELASTANO, 2% OUTRA FIBRA. KIT 998: 58% ALGODÃO, 37% POLIAMIDA, 3% ELASTANO, 2% OUTRA FIBRA. KIT 999: 66% ALGODÃO, 29% POLIAMIDA, 3% ELASTANO, 2% OUTRA FIBRA.	31

1365.001	MEIA CINZA MESCLA: 58% ALGODÃO, 29% POLIAMIDA, 10% POLIÉSTER, 3% ELASTANO. OUTRAS: 66% ALGODÃO, 29% POLIAMIDA, 3% ELASTANO, 2% OUTRA FIBRA.	28
1375.001	51% ALGODÃO, 44% POLIAMIDA, 3% ELASTANO, 2% OUTRA FIBRA.	28
1385.002	CORES 501/502: 58% ALGODÃO, 39% POLIAMIDA, 3% ELASTANO. COR 550: 63% ALGODÃO, 34% POLIAMIDA, 3% ELASTANO.	13
1395.001	COR 500: 55% ALGODÃO, 42% POLIAMIDA, 3% ELASTANO. COR 501: 57% ALGODÃO, 40% POLIAMIDA, 3% ELASTANO. COR 838: 63% ALGODÃO, 34% POLIAMIDA, 3% ELASTANO.	13
1451.001	KIT 997: MEIA VERDE FOLHA: 48% ALGODÃO, 47% POLIAMIDA, 3% ELASTANO, 2% OUTRA FIBRA. OUTRAS: 60% ALGODÃO, 35% POLIAMIDA, 3% ELASTANO, 2% OUTRA FIBRA. KIT 998: 62% ALGODÃO, 33% POLIAMIDA, 3% ELASTANO, 2% OUTRA FIBRA. KIT 999: MEIA CINZA MESCLA: 56% ALGODÃO, 31% POLIAMIDA, 10% POLIÉSTER, 3% ELASTANO. OUTRAS: 68% ALGODÃO, 27% POLIAMIDA, 3% ELASTANO, 2% OUTRA FIBRA.	34
1451.002	KITS 997/999: 62% ALGODÃO, 33% POLIAMIDA, 3% ELASTANO, 2% OUTRA FIBRA KIT 998: MEIA LILÁS CLARO: 48% ALGODÃO, 47% POLIAMIDA, 3% ELASTANO, 2% OUTRA FIBRA. OUTRAS: 63% ALGODÃO, 32% POLIAMIDA, 3% ELASTANO, 2% OUTRA FIBRA.	35
1520.001	100% POLIAMIDA.	06
1610.001	COR 500: 71% ALGODÃO, 25% POLIAMIDA, 3% ELASTANO, 1% OUTRA FIBRA. COR 501: 75% ALGODÃO, 21% POLIAMIDA, 3% ELASTANO, 1% OUTRA FIBRA.	16
1620.001	70% ALGODÃO, 26% POLIAMIDA, 3% ELASTANO, 1% OUTRA FIBRA.	16
1630.001	74% ALGODÃO, 22% POLIAMIDA, 3% ELASTANO, 1% OUTRA FIBRA.	17
1635.001	71% ALGODÃO, 25% POLIAMIDA, 3% ELASTANO, 1% OUTRA FIBRA.	17
1645.001	94% POLIAMIDA, 3% ELASTANO, 3% OUTRA FIBRA.	12
1650.001	100% POLIAMIDA.	09
1930.001	KITS 996/997/998: 51% ALGODÃO, 44% POLIAMIDA, 3% ELASTANO, 2% OUTRA FIBRA. KIT 999: MEIA CINZA MESCLA: 45% ALGODÃO, 44% POLIAMIDA, 8% POLIÉSTER, 3% ELASTANO. OUTRAS: 51% ALGODÃO, 44% POLIAMIDA, 3% ELASTANO, 2% OUTRA FIBRA.	27
1940.001	KITS 992/993/994: 51% ALGODÃO, 44% POLIAMIDA, 3% ELASTANO, 2% OUTRA FIBRA. KIT 999: MEIA CINZA MESCLA: 45% ALGODÃO, 44% POLIAMIDA, 8% POLIÉSTER, 3% ELASTANO. OUTRAS: 51% ALGODÃO, 44% POLIAMIDA, 3% ELASTANO, 2% OUTRA FIBRA.	29

MEIA-CALÇA RECÉM-NASCIDO/BEBÊ

9000.002	CORES 694/540: 68% ALGODÃO, 27% POLIAMIDA, 3% ELASTANO, 2% OUTRA FIBRA. CORES 500/551/786/826: 70% ALGODÃO, 25% POLIAMIDA, 3% ELASTANO, 2% OUTRA FIBRA.	19/20
9003.001	65% ALGODÃO, 30% POLIAMIDA, 3% ELASTANO, 2% OUTRA FIBRA.	19
9004.001	74% ALGODÃO, 21% POLIAMIDA, 3% ELASTANO, 2% OUTRA FIBRA.	20

COMPOSIÇÃO

INFANTIL

1525.001	100% POLIAMIDA.	41
1655.001	100% POLIAMIDA.	40
2000.001	COR 500: 61% ALGODÃO, 35% POLIAMIDA, 3% ELASTANO, 1% OUTRA FIBRA. CORES 501/504/505: 64% ALGODÃO, 32% POLIAMIDA, 3% ELASTANO, 1% OUTRA FIBRA. COR 506: 55% ALGODÃO, 41% POLIAMIDA, 3% ELASTANO, 1% OUTRA FIBRA.	44
2010.001	CORES 500/506: 62% ALGODÃO, 34% POLIAMIDA, 3% ELASTANO, 1% OUTRA FIBRA. COR 502: 64% ALGODÃO, 32% POLIAMIDA, 3% ELASTANO, 1% OUTRA FIBRA. COR 503: 68% ALGODÃO, 28% POLIAMIDA, 3% ELASTANO, 1% OUTRA FIBRA. COR 505: 70% ALGODÃO, 26% POLIAMIDA, 3% ELASTANO, 1% OUTRA FIBRA.	44
2070.273	CORES 500/550: 68% ALGODÃO, 27% POLIAMIDA, 3% ELASTANO, 2% OUTRA FIBRA. COR 583: 60% ALGODÃO, 27% POLIAMIDA, 10% POLIÉSTER, 3% ELASTANO.	39
2100.001	COR 500: 56% ALGODÃO, 40% POLIAMIDA, 3% ELASTANO, 1% OUTRA FIBRA. COR: 501: 62% ALGODÃO, 34% POLIAMIDA, 3% ELASTANO, 1% OUTRA FIBRA. CORES 502/504: 75% ALGODÃO, 21% POLIAMIDA, 3% ELASTANO, 1% OUTRA FIBRA.	49
2120.001	50% ALGODÃO, 46% POLIAMIDA, 3% ELASTANO, 1% OUTRA FIBRA.	43
2120.002	48% ALGODÃO, 48% POLIAMIDA, 3% ELASTANO, 1% OUTRA FIBRA.	43
2130.001	CORES 500/550: 63% ALGODÃO, 33% POLIAMIDA, 3% ELASTANO, 1% OUTRA FIBRA. COR 583: 56% ALGODÃO, 33% POLIAMIDA, 8% POLIÉSTER, 3% ELASTANO.	39
2140.001	78% ALGODÃO, 18% POLIAMIDA, 3% ELASTANO, 1% OUTRA FIBRA.	39
2145.001	78% ALGODÃO, 18% POLIAMIDA, 3% ELASTANO, 1% OUTRA FIBRA.	40
2150.001	COR 500: 68% ALGODÃO, 26% POLIAMIDA, 3% ELASTANO, 3% OUTRA FIBRA. COR 501: 65% ALGODÃO, 30% POLIAMIDA, 3% ELASTANO, 2% OUTRA FIBRA.	47
2180.001	72% ALGODÃO, 23% POLIAMIDA, 3% ELASTANO, 2% OUTRA FIBRA.	48
2185.001	70% ALGODÃO, 25% POLIAMIDA, 3% ELASTANO, 2% OUTRA FIBRA.	48
2250.001	COR 500: 71% ALGODÃO, 24% POLIAMIDA, 3% ELASTANO, 2% OUTRA FIBRA. COR 501: 58% ALGODÃO, 37% POLIAMIDA, 3% ELASTANO, 2% OUTRA FIBRA.	49
2270.001	KITS 994/999: 68% ALGODÃO, 27% POLIAMIDA, 3% ELASTANO, 2% OUTRA FIBRA KIT 998: MEIA CINZA MESCLA: 60% ALGODÃO, 27% POLIAMIDA, 10% POLIÉSTER, 3% ELASTANO. OUTRAS: 68% ALGODÃO, 27% POLIAMIDA, 3% ELASTANO, 2% OUTRA FIBRA.	52
2305.001	KIT 998: 62% ALGODÃO, 34% POLIAMIDA, 3% ELASTANO, 1% OUTRA FIBRA. KIT 999: MEIA CINZA MESCLA: 58% ALGODÃO, 30% POLIAMIDA, 9% POLIÉSTER, 3% ELASTANO. OUTRAS: 62% ALGODÃO, 34% POLIAMIDA, 3% ELASTANO, 1% OUTRA FIBRA.	53
2315.001	KIT 998: 62% ALGODÃO, 34% POLIAMIDA, 3% ELASTANO, 1% OUTRA FIBRA. KIT 999: MEIA BRANCO/ROSA RETRÔ: 48% ALGODÃO, 48% POLIAMIDA, 3% ELASTANO, 1% OUTRA FIBRA. OUTRAS: 62% ALGODÃO, 34% POLIAMIDA, 3% ELASTANO, 1% OUTRA FIBRA.	53
2355.001	55% ALGODÃO, 41% POLIAMIDA, 3% ELASTANO, 3% OUTRA FIBRA.	51
2360.001	68% ALGODÃO, 28% POLIAMIDA, 3% ELASTANO, 1% OUTRA FIBRA.	57
2365.001	62% ALGODÃO, 32% POLIAMIDA, 3% ELASTANO, 3% OUTRA FIBRA.	57
2370.001	KITS 994/997: 63% ALGODÃO, 28% POLIAMIDA, 6% POLIÉSTER, 3% ELASTANO. KIT 996: MEIA CINZA MESCLA: 55% ALGODÃO, 28% POLIAMIDA, 14% POLIÉSTER, 3% ELASTANO. OUTRAS: 63% ALGODÃO, 28% POLIAMIDA, 6% POLIÉSTER, 3% ELASTANO.	61
2380.001	66% ALGODÃO, 30% POLIAMIDA, 3% ELASTANO, 1% OUTRA FIBRA.	51
2385.001	95% POLIAMIDA, 3% ELASTANO, 2% OUTRA FIBRA.	39
2390.001	68% ALGODÃO, 26% POLIAMIDA, 3% ELASTANO, 3% OUTRA FIBRA	42
2451.001	KIT 997: 68% ALGODÃO, 28% POLIAMIDA, 3% ELASTANO, 1% OUTRA FIBRA. KIT 998: 62% ALGODÃO, 34% POLIAMIDA, 3% ELASTANO, 1% OUTRA FIBRA. KIT 999: MEIA GRAFITE MESCLA: 34% POLIÉSTER, 33% ALGODÃO, 30% POLIAMIDA, 3% ELASTANO. OUTRAS: 60% ALGODÃO, 36% POLIAMIDA, 3% ELASTANO, 1% OUTRA FIBRA.	60
2451.002	KIT 997: 64% ALGODÃO, 32% POLIAMIDA, 3% ELASTANO, 1% OUTRA FIBRA. KITS 998/999: 68% ALGODÃO, 28% POLIAMIDA, 3% ELASTANO, 1% OUTRA FIBRA.	59
2610.001	72% ALGODÃO, 23% POLIAMIDA, 3% ELASTANO, 2% OUTRA FIBRA.	45
2620.001	76% ALGODÃO, 19% POLIAMIDA, 3% ELASTANO, 2% OUTRA FIBRA.	45
2930.001	KITS 995/996/997/998: 51% ALGODÃO, 44% POLIAMIDA, 3% ELASTANO, 2% OUTRA FIBRA. KIT 999: MEIA CINZA MESCLA: 45% ALGODÃO, 44% POLIAMIDA, 8% POLIÉSTER, 3% ELASTANO. OUTRAS: 51% ALGODÃO, 44% POLIAMIDA, 3% ELASTANO, 2% OUTRA FIBRA.	50
2940.001	KITS 991/992/995/996: 51% ALGODÃO, 44% POLIAMIDA, 3% ELASTANO, 2% OUTRA FIBRA. KIT 999: MEIA CINZA MESCLA: 45% ALGODÃO, 44% POLIAMIDA, 8% POLIÉSTER, 3% ELASTANO. OUTRAS: 51% ALGODÃO, 44% POLIAMIDA, 3% ELASTANO, 2% OUTRA FIBRA.	56
2950.001	COR 500: 72% ALGODÃO, 25% POLIAMIDA, 3% ELASTANO. COR 502: 66% ALGODÃO, 25% POLIAMIDA, 3% ELASTANO. COR 550: 82% ALGODÃO, 15% POLIAMIDA, 3% ELASTANO.	42

2955.001 COR 550: 55% POLIAMIDA, 42% ALGODÃO, 3% ELASTANO.
COR 551: 82% ALGODÃO, 15% POLIAMIDA, 3% ELASTANO.
COR 583: 80% ALGODÃO, 17% POLIAMIDA, 3% ELASTANO.

42

JUVENIL

5010.002	100% POLIAMIDA.	41
5055.001	70% ALGODÃO, 26% POLIAMIDA, 3% ELASTANO, 1% OUTRA FIBRA.	41
5061.001	KIT 994: MEIA CINZA MESCLA: 65% ALGODÃO, 21% POLIAMIDA, 13% POLIÉSTER, 1% OUTRA FIBRA. OUTRAS: 73% ALGODÃO, 24% POLIAMIDA, 3% OUTRAS FIBRAS. KIT 996: 73% ALGODÃO, 24% POLIAMIDA, 3% OUTRAS FIBRAS.	55
5145.001	MEIA GRAFITE/PRETO MESCLA: 54% POLIAMIDA, 41% ALGODÃO, 3% ELASTANO, 2% OUTRA FIBRA. MEIA BRANCA: 65% ALGODÃO, 30% POLIAMIDA, 3% ELASTANO, 2% OUTRA FIBRA. MEIA CINZA MESCLA/GRAFITE: 66% ALGODÃO, 25% POLIAMIDA, 6% POLIÉSTER, 3% ELASTANO.	54
5155.001	66% ALGODÃO, 29% POLIAMIDA, 3% ELASTANO, 2% OUTRA FIBRA.	54
5160.001	MEIA GRAFITE: 70% ALGODÃO, 25% POLIAMIDA, 3% ELASTANO, 2% OUTRA FIBRA. OUTRAS: 64% ALGODÃO, 31% POLIAMIDA, 3% ELASTANO, 2% OUTRA FIBRA.	55
5320.001	58% ALGODÃO, 38% POLIAMIDA, 2% ELASTANO, 2% OUTRA FIBRA.	61
9220.001	95% POLIAMIDA, 5% ELASTANO.	62
9500.002	94% POLIAMIDA, 6% ELASTANO.	67
9510.001	94% POLIAMIDA, 6% ELASTANO.	63
9555.002	74% ALGODÃO, 21% POLIAMIDA, 3% ELASTANO, 2% OUTRA FIBRA.	62
9560.002	74% ALGODÃO, 21% POLIAMIDA, 3% ELASTANO, 2% OUTRA FIBRA.	66
9570.001	91% POLIAMIDA, 9% ELASTANO.	63
9580.002	91% POLIAMIDA, 9% ELASTANO.	64
9585.002	86% POLIAMIDA, 14% ELASTANO.	64
9590.001	98% POLIAMIDA, 2% ELASTANO.	65
9600.001	98% POLIAMIDA, 2% ELASTANO.	65

MEIA-CALÇA INFANTIL

COMPOSIÇÃO

FEMININO

4000.001	CORES 500/550: 70% ALGODÃO, 25% POLIAMIDA, 3% ELASTANO, 2% OUTRA FIBRA. COR 583: 62% ALGODÃO, 25% POLIAMIDA, 10% POLIÉSTER, 3% ELASTANO.	71
4001.006	KITS 995/999: 70% ALGODÃO, 25% POLIAMIDA, 3% ELASTANO, 2% OUTRA FIBRA. KIT 996: MEIA CINZA MESCLA: 62% ALGODÃO, 25% POLIAMIDA, 10% POLIÉSTER, 3% ELASTANO. OUTRAS: 70% ALGODÃO, 25% POLIAMIDA, 3% ELASTANO, 2% OUTRA FIBRA.	92
4010.001	91% POLIAMIDA, 7% POLIÉSTER, 2% ELASTANO.	72
4025.003	40% ALGODÃO, 37% POLIÉSTER, 20% POLIAMIDA, 3% ELASTANO.	75
4651.001	74% ALGODÃO, 21% POLIAMIDA, 3% ELASTANO, 2% OUTRA FIBRA.	72
4652.001	82% ALGODÃO, 13% POLIAMIDA, 3% ELASTANO, 2% OUTRA FIBRA.	73
4653.001	84% ALGODÃO, 9% POLIAMIDA, 4% POLIÉSTER, 3% ELASTANO.	75
4654.001	75% ALGODÃO, 16% POLIAMIDA, 6% POLIÉSTER, 3% ELASTANO.	97
4655.001	78% ALGODÃO, 15% POLIAMIDA, 4% POLIÉSTER, 3% ELASTANO.	71
4656.001	68% ALGODÃO, 26% POLIAMIDA, 3% ELASTANO, 3% OUTRA FIBRA.	93
4657.001	65% ALGODÃO, 30% POLIAMIDA, 3% ELASTANO, 2% OUTRA FIBRA.	90
4658.001	63% ALGODÃO, 31% POLIAMIDA, 3% ELASTANO, 3% OUTRA FIBRA.	99
4659.001	88% POLIAMIDA, 9% POLIÉSTER, 3% ELASTANO.	71
4660.001	CORES 500/502: 75% ALGODÃO, 17% POLIAMIDA, 5% POLIÉSTER, 3% ELASTANO. COR 501: 70% ALGODÃO, 17% POLIAMIDA, 10% POLIÉSTER, 3% ELASTANO.	83
4665.001	78% ALGODÃO, 16% POLIAMIDA, 3% ELASTANO, 3% OUTRA FIBRA.	73
4750.002	93% POLIAMIDA, 7% ELASTANO.	89
4780.003	70% ALGODÃO, 22% POLIAMIDA, 5% POLIÉSTER, 3% ELASTANO.	82
4790.001	57% ALGODÃO, 39% POLIAMIDA, 3% ELASTANO, 1% OUTRA FIBRA.	93
4805.001	58% ALGODÃO, 39% POLIAMIDA, 3% ELASTANO.	90
4825.001	KITS 996/997/998: 51% ALGODÃO, 44% POLIAMIDA, 3% ELASTANO, 2% OUTRA FIBRA. KIT 999: MEIA CINZA MESCLA: 45% ALGODÃO, 44% POLIAMIDA, 8% POLIÉSTER, 3% ELASTANO. OUTRAS: 51% ALGODÃO, 44% POLIAMIDA, 3% ELASTANO, 2% OUTRA FIBRA.	91
4835.001	KITS 993/994/996/997: 51% ALGODÃO, 44% POLIAMIDA, 3% ELASTANO, 2% OUTRA FIBRA. KIT 999: MEIA CINZA MESCLA: 45% ALGODÃO, 44% POLIAMIDA, 8% POLIÉSTER, 3% ELASTANO. OUTRAS: 51% ALGODÃO, 44% POLIAMIDA, 3% ELASTANO, 2% OUTRA FIBRA.	94
4855.001	90% POLIAMIDA, 7% POLIÉSTER, 3% ELASTANO.	72
4910.001	72% ALGODÃO, 22% POLIAMIDA, 3% ELASTANO, 3% OUTRA FIBRA.	77
4952.001	75% ALGODÃO, 22% POLIAMIDA, 3% OUTRAS FIBRAS.	99
4955.001	COR 568: 68% ALGODÃO, 27% POLIAMIDA, 3% ELASTANO, 2% OUTRA FIBRA. CORES 712/955: 66% ALGODÃO, 29% POLIAMIDA, 3% ELASTANO, 2% OUTRA FIBRA. COR 849: 64% ALGODÃO, 31% POLIAMIDA, 3% ELASTANO, 2% OUTRA FIBRA.	89
4965.001	73% POLIAMIDA, 23% POLIÉSTER, 4% ELASTANO.	87
4975.001	82% POLIAMIDA, 15% POLIÉSTER, 3% ELASTANO.	87
7000.001	CORES 500/505/506: 65% ALGODÃO, 31% POLIAMIDA, 3% ELASTANO, 1% OUTRA FIBRA. CORES: 501/507: 72% ALGODÃO, 24% POLIAMIDA, 3% ELASTANO, 1% OUTRA FIBRA. COR 502: 68% ALGODÃO, 28% POLIAMIDA, 3% ELASTANO, 1% OUTRA FIBRA. COR 503: 56% ALGODÃO, 40% POLIAMIDA, 3% ELASTANO, 1% OUTRA FIBRA.	85
7001.001	95% ACRÍLICO, 3% POLIAMIDA, 2% OUTRAS FIBRAS.	78
7005.001	73% ALGODÃO, 22% POLIAMIDA, 3% ELASTANO, 2% OUTRA FIBRA.	78
7017.001	78% ALGODÃO, 16% POLIAMIDA, 3% ELASTANO, 3% OUTRA FIBRA.	79
7020.001	70% ALGODÃO, 25% POLIAMIDA, 3% ELASTANO, 2% OUTRA FIBRA.	74
7030.001	CORES 500/550: 66% ALGODÃO, 30% POLIAMIDA, 3% ELASTANO, 1% OUTRA FIBRA. COR 583: 58% ALGODÃO, 30% POLIAMIDA, 9% POLIÉSTER, 3% ELASTANO.	70
7040.001	COR 500: 70% ALGODÃO, 26% POLIAMIDA, 3% ELASTANO, 1% OUTRA FIBRA. CORES 501/503/504: 67% ALGODÃO, 29% POLIAMIDA, 3% ELASTANO, 1% OUTRA FIBRA. COR 502: 61% ALGODÃO, 35% POLIAMIDA, 3% ELASTANO, 1% OUTRA FIBRA.	83
7060.001	CORES 500/503: 61% ALGODÃO, 35% POLIAMIDA, 3% ELASTANO, 1% OUTRA FIBRA. CORES 501/502/504: 64% ALGODÃO, 32% POLIAMIDA, 3% ELASTANO, 1% OUTRA FIBRA. COR 505: 48% ALGODÃO, 48% POLIAMIDA, 3% ELASTANO, 1% OUTRA FIBRA.	82
7240.002	CORES 500/550: 70% ALGODÃO, 26% POLIAMIDA, 3% ELASTANO, 1% OUTRA FIBRA. COR 583: 61% ALGODÃO, 27% POLIAMIDA, 9% POLIÉSTER, 3% ELASTANO.	72
7245.001	KITS 996/997/999: 70% ALGODÃO, 26% POLIAMIDA, 3% ELASTANO, 1% OUTRA FIBRA. KIT 998: MEIA CINZA MESCLA: 61% ALGODÃO, 27% POLIAMIDA, 9% POLIÉSTER, 3% ELASTANO. OUTRAS: 70% ALGODÃO, 26% POLIAMIDA, 3% ELASTANO, 1% OUTRA FIBRA.	95
7340.003	60% ALGODÃO, 34% POLIAMIDA, 6% ELASTANO.	70

7360.001	KIT 996: 66% ALGODÃO, 29% POLIAMIDA, 3% ELASTANO, 2% OUTRA FIBRA. KIT 997: 64% ALGODÃO, 32% POLIAMIDA, 3% ELASTANO, 1% OUTRA FIBRA. KITS 998/999: 58% ALGODÃO, 38% POLIAMIDA, 3% ELASTANO, 1% OUTRA FIBRA.	98
7380.001	53% ALGODÃO, 41% POLIAMIDA, 6% ELASTANO.	98
7390.001	67% ALGODÃO, 28% POLIAMIDA, 3% ELASTANO, 2% OUTRA FIBRA.	73
7450.001	CORES 500/506: 64% ALGODÃO, 32% POLIAMIDA, 3% ELASTANO, 1% OUTRA FIBRA. CORES 503/507: 66% ALGODÃO, 30% POLIAMIDA, 3% ELASTANO, 1% OUTRA FIBRA. COR 504: 48% ALGODÃO, 48% POLIAMIDA, 3% ELASTANO, 1% OUTRA FIBRA. COR 505: 60% ALGODÃO, 36% POLIAMIDA, 3% ELASTANO, 1% OUTRA FIBRA.	83
7451.001	KIT 997: 66% ALGODÃO, 30% POLIAMIDA, 3% ELASTANO, 1% OUTRA FIBRA. KIT 998: MEIA ROSA RETRÔ: 48% ALGODÃO, 48% POLIAMIDA, 3% ELASTANO, 1% OUTRA FIBRA. OUTRAS: 60% ALGODÃO, 36% POLIAMIDA, 3% ELASTANO, 1% OUTRA FIBRA. KIT 999: 64% ALGODÃO, 32% POLIAMIDA, 3% ELASTANO, 1% OUTRA FIBRA.	102
7544.001	74% ACRÍLICO, 23% POLIAMIDA, 2% ELASTANO, 1% OUTRA FIBRA.	78
7610.001	78% ALGODÃO, 17% POLIAMIDA, 3% ELASTANO, 2% OUTRA FIBRA.	86
7612.001	78% ALGODÃO, 17% POLIAMIDA, 3% ELASTANO, 2% OUTRA FIBRA.	86
7725.001	72% ALGODÃO, 25% POLIAMIDA, 3% ELASTANO.	74
7730.001	KITS 997/998: 66% ALGODÃO, 30% POLIAMIDA, 3% ELASTANO, 1% OUTRA FIBRA KIT 999: MEIA CINZA MESCLA: 58% ALGODÃO, 30% POLIAMIDA, 9% POLIÉSTER, 3% ELASTANO. OUTRAS: 66% ALGODÃO, 30% POLIAMIDA, 3% ELASTANO, 1% OUTRA FIBRA	91
7740.001	KITS 995/999: 65% ALGODÃO, 31% POLIAMIDA, 3% ELASTANO, 1% OUTRA FIBRA. KIT 996: 67% ALGODÃO, 28% POLIAMIDA, 3% ELASTANO, 2% OUTRA FIBRA. KIT 997: 68% ALGODÃO, 28% POLIAMIDA, 3% ELASTANO, 1% OUTRA FIBRA. KIT 998: 62% ALGODÃO, 34% POLIAMIDA, 3% ELASTANO, 1% OUTRA FIBRA.	100/101
7760.003	58% ALGODÃO, 35% POLIAMIDA, 6% ELASTANO, 1% OUTRA FIBRA.	70
7766.001	KIT 998: 58% ALGODÃO, 35% POLIAMIDA, 6% ELASTANO, 1% OUTRA FIBRA. KIT 999: 58% ALGODÃO, 36% POLIAMIDA, 6% ELASTANO.	90
7780.001	67% ALGODÃO, 30% POLIAMIDA, 3% ELASTANO.	81
7795.001	74% ALGODÃO, 22% POLIAMIDA, 3% ELASTANO, 1% OUTRA FIBRA.	103
7850.003	COR 500: 80% ALGODÃO, 16% POLIAMIDA, 3% ELASTANO, 1% OUTRA FIBRA. COR 501: 71% ALGODÃO, 26% POLIAMIDA, 3% ELASTANO. CORES 502/503/505: 76% ALGODÃO, 21% POLIAMIDA, 3% ELASTANO. COR 504: 81% ALGODÃO, 16% POLIAMIDA, 3% ELASTANO. CORES 550/600/800: 75% ALGODÃO, 22% POLIAMIDA, 3% ELASTANO.	81

MEIA-CALÇA

9007.001	95% POLIAMIDA, 5% ELASTANO.	109
9020.001	98% POLIAMIDA, 2% ELASTANO.	106
9040.001	96% POLIAMIDA, 4% ELASTANO.	115
9050.001	93% POLIAMIDA, 7% ELASTANO.	115
9055.001	97% POLIAMIDA, 3% ELASTANO	113
9065.001	97% POLIAMIDA, 3% ELASTANO.	113
9070.001	92% POLIAMIDA, 8% ELASTANO.	114
9100.001	98% POLIAMIDA, 2% ELASTANO.	111
9110.001	98% POLIAMIDA, 2% ELASTANO.	111
9120.001	98% POLIAMIDA, 2% ELASTANO.	106
9170.001	98% POLIAMIDA, 2% ELASTANO.	110
9630.001	82% POLIAMIDA, 18% ELASTANO. RENDA: 90% POLIAMIDA, 10% ELASTANO.	109
9650.001	89% POLIAMIDA, 11% ELASTANO.	106
9655.001	89% POLIAMIDA, 11% ELASTANO.	106
9680.001	94% POLIAMIDA, 6% ELASTANO.	109
9720.001	96% POLIAMIDA, 4% ELASTANO.	105
9750.001	83% POLIAMIDA, 17% ELASTANO.	112
9765.002	89% POLIAMIDA, 11% ELASTANO.	107
9805.002	97% POLIAMIDA, 3% ELASTANO.	107
9830.002	76% ACRÍLICO, 21% POLIAMIDA, 3% ELASTANO.	108
9870.001	97% POLIAMIDA, 3% ELASTANO.	114
9900.001	98% POLIAMIDA, 2% ELASTANO.	110
9920.001	98% POLIAMIDA, 2% ELASTANO.	105
9930.002	92% POLIAMIDA, 8% ELASTANO.	108
9980.002	95% POLIAMIDA, 5% ELASTANO.	105

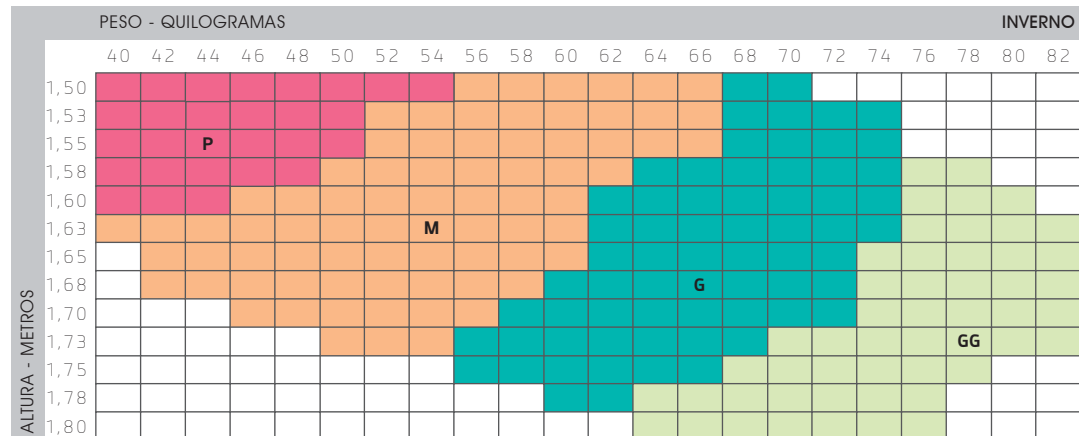
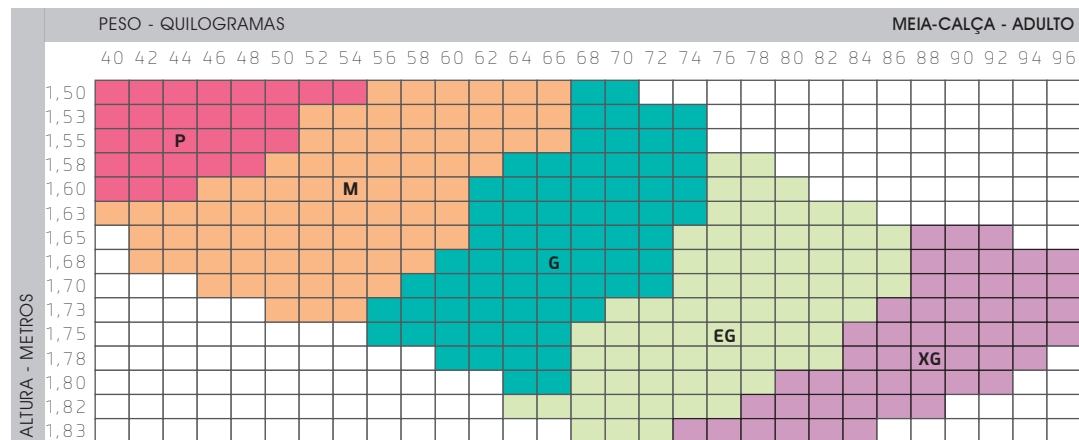
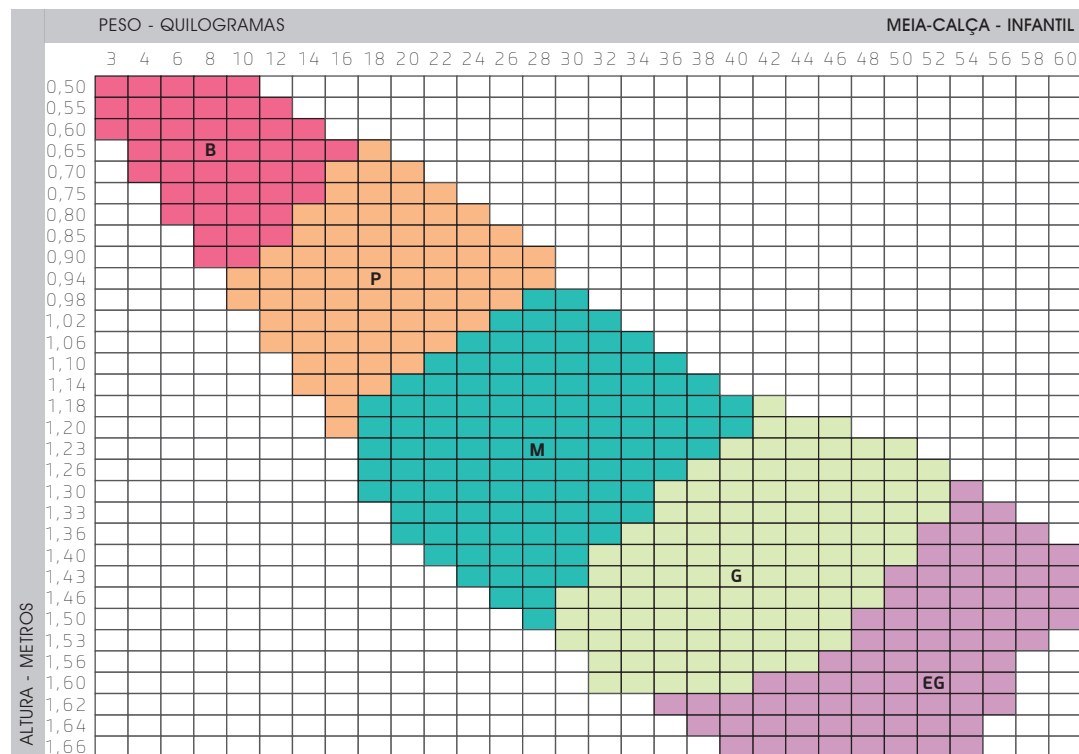
COMPOSIÇÃO

MASCULINO

3000.200	100% POLIAMIDA.	152
3000.780	100% POLIAMIDA.	153
3030.001	100% POLIAMIDA.	152
3033.001	100% POLIAMIDA.	155
3400.002	100% POLIAMIDA.	151
4000.001	CORES 500/550: 70% ALGODÃO, 25% POLIAMIDA, 3% ELASTANO, 2% OUTRA FIBRA. COR 583: 62% ALGODÃO, 25% POLIAMIDA, 10% POLIÉSTER, 3% ELASTANO.	119
4001.006	KITS 995/999: 70% ALGODÃO, 25% POLIAMIDA, 3% ELASTANO, 2% OUTRA FIBRA. KIT 996: MEIA CINZA MESCLA: 62% ALGODÃO, 25% POLIAMIDA, 10% POLIÉSTER, 3% ELASTANO. OUTRAS: 70% ALGODÃO, 25% POLIAMIDA, 3% ELASTANO, 2% OUTRA FIBRA.	133
4010.002	91% POLIAMIDA, 7% POLIÉSTER, 2% ELASTANO.	120
4025.003	40% ALGODÃO, 37% POLIÉSTER, 20% POLIAMIDA, 3% ELASTANO.	124
4080.002	76% ALGODÃO, 21% POLIAMIDA, 3% OUTRAS FIBRAS.	121
4081.002	COR 583: 66% ALGODÃO, 20% POLIAMIDA, 13% POLIÉSTER, 1% OUTRA FIBRA. CORES 550/600: 74% ALGODÃO, 23% POLIAMIDA, 3% OUTRAS FIBRAS.	123
4082.003	CORES 503/513: 74% ALGODÃO, 23% POLIAMIDA, 3% OUTRAS FIBRAS. COR 506: MEIA CINZA MESCLA: 66% ALGODÃO, 20% POLIAMIDA, 13% POLIÉSTER, 1% OUTRA FIBRA. OUTRAS: 74% ALGODÃO, 23% POLIAMIDA, 3% OUTRAS FIBRAS.	145
4084.001	KIT 993: MEIA CINZA MESCLA: 66% ALGODÃO, 20% POLIAMIDA, 13% POLIÉSTER, 1% OUTRA FIBRA. OUTRAS: 74% ALGODÃO, 23% POLIAMIDA, 3% OUTRAS FIBRAS. KITS 996/997: 74% ALGODÃO, 23% POLIAMIDA, 3% OUTRAS FIBRAS.	142
4085.002	76% ALGODÃO, 21% POLIAMIDA, 3% OUTRAS FIBRAS.	120
4090.001	76% ALGODÃO, 21% POLIAMIDA, 3% OUTRAS FIBRAS.	137
4160.001	CORES 500/550: 78% ALGODÃO, 18% POLIAMIDA, 2% ELASTANO, 2% OUTRA FIBRA. COR 583: 69% ALGODÃO, 18% POLIAMIDA, 11% POLIÉSTER, 2% ELASTANO.	121
4165.001	75% POLIAMIDA, 22% ALGODÃO, 3% OUTRAS FIBRAS.	131
4171.006	98% POLIAMIDA, 1% POLIÉSTER, 1% ELASTANO.	131
4185.001	76% ALGODÃO, 21% POLIAMIDA, 3% OUTRAS FIBRAS.	136
4195.001	70% POLIAMIDA, 24% ALGODÃO, 5% POLIÉSTER, 1% ELASTANO.	130
4210.001	KITS 996/997/998: 51% ALGODÃO, 44% POLIAMIDA, 3% ELASTANO, 2% OUTRA FIBRA. KIT 999: MEIA CINZA MESCLA: 45% ALGODÃO, 44% POLIAMIDA, 8% POLIÉSTER, 3% ELASTANO. OUTRAS: 51% ALGODÃO, 44% POLIAMIDA, 3% ELASTANO, 2% OUTRA FIBRA.	134
4220.001	KITS 992/993/994/996/997: 51% ALGODÃO, 44% POLIAMIDA, 3% ELASTANO, 2% OUTRA FIBRA. KIT 999: MEIA CINZA MESCLA: 45% ALGODÃO, 44% POLIAMIDA, 8% POLIÉSTER, 3% ELASTANO. OUTRAS: 51% ALGODÃO, 44% POLIAMIDA, 3% ELASTANO, 2% OUTRA FIBRA.	135
4230.001	KIT 998: 63% ALGODÃO, 31% POLIAMIDA, 5% POLIÉSTER, 1% ELASTANO. KIT 999: MEIA CINZA MESCLA: 55% ALGODÃO, 31% POLIAMIDA, 13% POLIÉSTER, 1% ELASTANO. OUTRAS: 63% ALGODÃO, 31% POLIAMIDA, 5% POLIÉSTER, 1% ELASTANO.	143
4255.001	90% POLIAMIDA, 7% POLIÉSTER, 3% ELASTANO.	119
4260.002	93% POLIAMIDA, 7% ELASTANO.	129
4275.001	COR 883: 70% ALGODÃO, 25% POLIAMIDA, 3% ELASTANO, 2% OUTRA FIBRA. COR 742: 63% ALGODÃO, 32% POLIAMIDA, 3% ELASTANO, 2% OUTRA FIBRA. CORES 768/751: 68% ALGODÃO, 27% POLIAMIDA, 3% ELASTANO, 2% OUTRA FIBRA.	127
4285.001	56% ALGODÃO, 22% POLIAMIDA, 21% POLIÉSTER, 1% ELASTANO.	136
4290.001	73% POLIAMIDA, 23% POLIÉSTER, 4% ELASTANO.	128
4295.001	82% POLIAMIDA, 15% POLIÉSTER, 3% ELASTANO.	128
4310.002	KIT 996: MEIA CINZA MESCLA: 58% ALGODÃO, 36% POLIÉSTER, 3% POLIAMIDA, 3% ELASTANO. OUTRAS: 66% ALGODÃO, 28% POLIÉSTER, 3% POLIAMIDA, 3% ELASTANO. KIT 997: 66% ALGODÃO, 28% POLIÉSTER, 3% POLIAMIDA, 3% ELASTANO. KIT 999: MEIA BRANCA: 64% ALGODÃO, 30% POLIÉSTER, 3% POLIAMIDA, 3% ELASTANO. OUTRAS: 48% ALGODÃO, 46% POLIÉSTER, 3% POLIAMIDA, 3% ELASTANO.	140
4320.001	MEIA CINZA MESCLA/PRETO: 74% ALGODÃO, 12% POLIAMIDA, 11% POLIÉSTER, 3% ELASTANO. OUTRAS: 83% ALGODÃO, 12% POLIAMIDA, 3% ELASTANO, 2% OUTRA FIBRA.	132
4325.001	75% ALGODÃO, 17% POLIAMIDA, 5% POLIÉSTER, 3% ELASTANO.	139
4330.001	CORES 500/550: 68% ALGODÃO, 23% POLIAMIDA, 6% POLIÉSTER, 3% ELASTANO. COR 583: 60% ALGODÃO, 23% POLIAMIDA, 14% POLIÉSTER, 3% ELASTANO.	122
4335.001	71% ALGODÃO, 19% POLIAMIDA, 7% POLIÉSTER, 3% ELASTANO.	123
4340.001	75% ALGODÃO, 16% POLIAMIDA, 6% POLIÉSTER, 3% ELASTANO.	141
4345.001	74% ALGODÃO, 18% POLIAMIDA, 5% POLIÉSTER, 3% ELASTANO.	123

4355.001	KITS 997/998: 74% ALGODÃO, 22% POLIAMIDA, 2% ELASTANO, 2% OUTRA FIBRA. KIT 999: MEIA CINZA MESCLA: 63% ALGODÃO, 22% POLIAMIDA, 13% POLIÉSTER, 2% ELASTANO. OUTRAS: 74% ALGODÃO, 22% POLIAMIDA, 2% ELASTANO, 2% OUTRA FIBRA.	144
4360.002	CORES 500/550/575: 76% ALGODÃO, 18% POLIAMIDA, 3% ELASTANO, 3% OUTRA FIBRA. COR 647: 34% POLIÉSTER, 32% ALGODÃO, 31% POLIAMIDA, 3% ELASTANO.	120
4365.001	MEIA CINZA MESCLA: 57% ALGODÃO, 21% POLIÉSTER, 20% POLIAMIDA, 2% ELASTANO. OUTRAS: 76% ALGODÃO, 20% POLIAMIDA, 2% ELASTANO, 2% OUTRA FIBRA.	143
4375.001	67% ALGODÃO, 24% POLIAMIDA, 6% POLIÉSTER, 3% ELASTANO.	141
4380.001	80% ALGODÃO, 14% POLIAMIDA, 3% ELASTANO, 3% OUTRA FIBRA.	119
4385.001	60% ALGODÃO, 30% POLIAMIDA, 7% POLIÉSTER, 3% ELASTANO.	139
4390.002	68% ALGODÃO, 23% POLIAMIDA, 6% POLIÉSTER, 3% ELASTANO.	122
4395.001	49% POLIAMIDA, 41% ALGODÃO, 7% POLIÉSTER, 3% ELASTANO.	130
4400.002	80% ALGODÃO, 17% POLIAMIDA, 3% ELASTANO.	118
4457.001	65% ALGODÃO, 30% POLIAMIDA, 3% ELASTANO, 2% OUTRA FIBRA.	139
4458.001	47% ALGODÃO, 45% POLIAMIDA, 7% POLIÉSTER, 1% ELASTANO	124
4475.001	88% POLIAMIDA, 9% POLIÉSTER, 3% ELASTANO.	122
6096.002	73% POLIAMIDA, 23% POLIÉSTER, 4% ELASTANO	125
6301.001	80% ALGODÃO, 17% POLIAMIDA, 2% ELASTANO, 1% OUTRA FIBRA.	125
6303.001	66% ALGODÃO, 33% POLIAMIDA, 1% OUTRA FIBRA.	125
8006.001	73% ALGODÃO, 24% POLIAMIDA, 3% OUTRAS FIBRAS.	149
8010.046	COR 550: 62% ALGODÃO, 32% POLIAMIDA, 4% POLIÉSTER, 2% ELASTANO. CORES 600/750: 64% ALGODÃO, 32% POLIAMIDA, 2% ELASTANO, 2% OUTRA FIBRA.	148
8010.047	60% ALGODÃO, 36% POLIAMIDA, 2% ELASTANO, 2% OUTRA FIBRA.	148
8025.001	72% ALGODÃO, 24% POLIAMIDA, 3% ELASTANO, 1% OUTRA FIBRA	149
8050.300	CORES 550/750: 62% ALGODÃO, 35% POLIAMIDA, 2% ELASTANO, 1% OUTRA FIBRA. COR 647: 34% POLIÉSTER, 33% POLIAMIDA, 31% ALGODÃO, 2% ELASTANO.	153
8060.016	CORES 500/550: 66% ALGODÃO, 30% POLIAMIDA, 3% ELASTANO, 1% OUTRA FIBRA. COR 583: 58% ALGODÃO, 31% POLIAMIDA, 8% POLIÉSTER, 3% ELASTANO. COR 647: 34% POLIÉSTER, 33% ALGODÃO, 30% POLIAMIDA, 3% ELASTANO.	118
8065.001	KITS 994/997: 66% ALGODÃO, 30% POLIAMIDA, 3% ELASTANO, 1% OUTRA FIBRA. KIT 999: MEIA CINZA MESCLA: 58% ALGODÃO, 31% POLIAMIDA, 8% POLIÉSTER, 3% ELASTANO. OUTRAS: 66% ALGODÃO, 30% POLIAMIDA, 3% ELASTANO, 1% OUTRA FIBRA.	133
8350.001	63% MODAL, 33% POLIAMIDA, 3% ELASTANO, 1% OUTRA FIBRA.	150
8462.003	75% ACRÍLICO, 22% POLIAMIDA, 2% ELASTANO, 1% OUTRA FIBRA.	151
8500.001	67% ALGODÃO, 20% POLIÉSTER, 9% POLIAMIDA, 4% ELASTANO.	154
8500.300	62% ALGODÃO, 35% POLIAMIDA, 2% ELASTANO, 1% OUTRA FIBRA.	154
8760.001	COR 500: 58% ALGODÃO, 36% POLIAMIDA, 6% ELASTANO. COR 550: 58% ALGODÃO, 35% POLIAMIDA, 6% ELASTANO, 1% OUTRA FIBRA.	118
8766.001	KIT 998: 58% ALGODÃO, 35% POLIAMIDA, 6% ELASTANO, 1% OUTRA FIBRA. KIT 999: 58% ALGODÃO, 36% POLIAMIDA, 6% ELASTANO.	132
8910.004	100% ALGODÃO.	150

TABELA INFORMATIVA DE TAMANHOS



MEIAS - CALÇADO	
R	0 A 5 MESES
0	17 A 20
1	21 A 24
2	25 A 28
3	29 A 34
5	34 A 38 - JUVENIL
5	34 A 39 - FEMININO
6	39 A 43 - MASCULINO
6	37 A 44 (3000/3030)
7	44 A 48 - MASCULINO

MEIA-CALÇA INFANTIL - ALGODÃO		
TAMANHO	PESO (kg)	ALTURA (m)
P	15 A 25	0,90 A 1,10
M	21 A 35	1,10 A 1,30
G	27 A 40	1,30 A 1,40
EG	38 A 53	1,40 A 1,60

MEIA-CALÇA RECÉM NASCIDO	
R	0 A 5 MESES
0	5 A 12 MESES
B	1 A 2 ANOS

TAMANHO ÚNICO ADULTO
ADAPTA-SE A PESSOAS DE MANEQUIM 38 A 44

SEGUNDA PELE | TAMANHO XG

ADAPTA-SE A PESSOAS DE MANEQUIM 46 A 50

SOLO MISTO



0503267 0503212

CAPACIDADE: CAPACIDADE:
120 PARES 120 PARES
(MEIAS SOQUETE) (MEIAS SOQUETE)
84 UNIDADES 84 UNIDADES
(MEIAS-CALÇAS) (MEIAS-CALÇAS)
90 UNIDADES 90 UNIDADES
(CAIXINHAS) (CAIXINHAS)
DIMENSÕES: DIMENSÕES:
1,75X0,53 M 2,07X0,53 M

SOLO MEIA-CALÇA



0503268 0503211

CAPACIDADE: CAPACIDADE:
168 UNIDADES 168 UNIDADES
(MEIAS-CALÇAS) (MEIAS-CALÇAS)
DIMENSÕES: DIMENSÕES:
1,75X0,53 M 2,07X0,53 M

SOLO MEIA



0503269 0503210

CAPACIDADE: CAPACIDADE:
300 PARES 300 PARES
(MEIAS SOQUETE) (MEIAS SOQUETE)
DIMENSÕES: DIMENSÕES:
1,75X0,53 M 2,07X0,53 M

SOLO MEIA



0503091

CAPACIDADE MÉDIA:
100 KITS | 200 PARES
(MEIAS SOQUETE)
DIMENSÕES:
1,60X0,60 M

SOLO MEIA-CALÇA



0503092

CAPACIDADE MÉDIA POR CESTO:
36 UNIDADES
TOTAL 3 CESTOS: 108 UNIDADES
DIMENSÕES:
1,60X0,60 M

SOLO MISTO



0503093

CAPACIDADE MÉDIA:
70 KITS | 140 PARES
(MEIAS SOQUETE)
CESTO: 36 UNIDADES
DIMENSÕES:
1,60X0,60 M

EXPOSITOR CESTO SOLO

0503104

CESTO ARAMADO
COM REGULAGEM
DE ALTURA
DO FUNDO.
O VOLUME PODE
VARIAR.

DIMENSÕES:
80X80X80 CM



EXPOSITOR CESTO BALCÃO

0503292

CAPACIDADE:
110 - CAIXINHAS DE
MEIAS FINAS
DIMENSÕES:
38X35X25 CM



BALCÃO
MEIA-CALÇA

0503285

CAPACIDADE:
56 UNIDADES
(MEIAS-CALÇAS)
DIMENSÕES:
0,69X0,39 M

GIRATÓRIO



BALCÃO
SOQUETE | SAPATILHA

0503286

CAPACIDADE:
72 PARES
(MEIAS SOQUETE)
DIMENSÕES:
0,69X0,39 M

GIRATÓRIO



GANCHO

0510251

DIMENSÃO:
26CM COMPRIMENTO
PONTEIRA PERSONALIZADA
SELENE



absoluta em conforto



15 3384 8888



@seleneoriginal